

**CÔNG TY CỔ PHẦN CHỨNG KHOÁN SÀI GÒN TOURIST**

Địa chỉ: Tầng 5, toà nhà Sài Gòn-Khánh Nguyên, số 63 Phạm Ngọc Thạch, P.06,Q.03, Tp.HCM

---

**Báo cáo của Ban Giám đốc và  
Báo cáo tài chính đã được soát xét**

**CÔNG TY CỔ PHẦN CHỨNG KHOÁN  
SÀI GÒN TOURIST**

**BÁO CÁO TÀI CHÍNH SOÁT XÉT**

**06 THÁNG ĐẦU NĂM 2013  
KẾT THÚC NGÀY 30.06.2013**



**Được soát xét bởi:**

**CÔNG TY TNHH DỊCH VỤ TƯ VẤN TÀI CHÍNH KẾ TOÁN VÀ KIỂM TOÁN PHÍA NAM (AASCS)  
29 Võ Thị Sáu, Quận 1, TP. Hồ Chí Minh; Điện thoại: (08). 38 205.944 – 38 205.947; Fax: 38 205.942  
E-mail:infor@aascs.com.vn Website:www.aascs.com.vn**

# CÔNG TY CỔ PHẦN CHỨNG KHOÁN SÀI GÒN TOURIST

Địa chỉ: Tầng 5, toà nhà Sài Gòn-Khánh Nguyên, số 63 Phạm Ngọc Thạch, P.06,Q.03, Tp.HCM

## MỤC LỤC

	Trang
<b>Báo cáo của Ban Tổng Giám đốc</b>	<b>03 – 04</b>
<b>Báo cáo soát xét</b>	<b>05</b>
<b>Báo cáo tài chính đã được soát xét</b>	
Bảng cân đối kế toán tại ngày 30 tháng 06 năm 2013	06 – 11
Báo cáo kết quả hoạt động kinh doanh 06 tháng đầu năm 2013	12
Báo cáo lưu chuyển tiền tệ 06 tháng đầu năm 2013	13 – 14
Báo cáo tình hình biến động vốn chủ sở hữu	15
Bản thuyết minh báo cáo tài chính 06 tháng đầu năm 2013	16 – 38
Phụ lục 1 : Tình hình đầu tư tài chính	39
Phụ lục 2 : Các khoản phải thu	40
Phụ lục 3 : Giá trị hợp lý của tài sản và nợ phải trả tài chính	41



# CÔNG TY CỔ PHẦN CHỨNG KHOÁN SÀI GÒN TOURIST

Địa chỉ: Tầng 5, toà nhà Sài Gòn-Khánh Nguyên, số 63 Phạm Ngọc Thạch, P.06,Q.03, Tp.HCM

## BÁO CÁO CỦA BAN TỔNG GIÁM ĐỐC

Ban Tổng Giám Đốc Công ty Cổ Phần Chứng Khoán Sài Gòn Tourist (sau đây gọi tắt là “Công ty”) trình bày Báo cáo của mình và Báo cáo tài chính 06 tháng đầu năm 2013 của Công ty kết thúc ngày 30 tháng 06 năm 2013.

Công ty Cổ Phần Chứng Khoán Sài Gòn Tourist được thành lập theo Giấy phép thành lập và hoạt động số 92/UBCK- GP ngày 08 tháng 05 năm 2008 do Ủy ban Chứng khoán Nhà nước cấp; Và các Giấy phép điều chỉnh số 52/UBCK-GP ngày 23 tháng 09 năm 2011; Giấy phép điều chỉnh số 69/GPĐC-UBCK ngày 04 tháng 01 năm 2012 do Ủy ban Chứng khoán Nhà nước Việt Nam cấp về việc thay đổi trụ sở và tăng vốn điều lệ.

Vốn điều lệ: 318.710.000.000 VND.

Danh sách cổ đông của Công ty :

Cổ đông	Vốn góp VND	Tỷ lệ %
Tổng Công ty Du Lịch Sài Gòn	29.000.000.000	9,10%
Công ty Cổ phần Du Lịch Hương Giang	11.600.000.000	3,64%
Các cổ đông khác	278.110.000.00	87,26%
<b>Cộng</b>	<b>318.710.000.000</b>	<b>100,00%</b>

Lĩnh vực kinh doanh của Công ty là: Chứng Khoán

Ngành nghề kinh doanh của Công ty là :

- Môi giới chứng khoán
- Hoạt động tự doanh chứng khoán
- Tư vấn đầu tư chứng khoán

Trụ sở hoạt động

Địa chỉ : Tầng 5, toà nhà Sài Gòn-Khánh Nguyên, số 63 Phạm Ngọc Thạch, Phường 06, Quận 03, Thành phố .Hồ Chí Minh.

Điện thoại : (08) 3.8.208.555 Fax : (08) 3.8.209.555

Mã số thuế : 0305696409

Tình hình tài chính và hoạt động kinh doanh

Tình hình tài chính tại thời điểm ngày 30 tháng 06 năm 2013, kết quả hoạt động kinh doanh và lưu chuyển tiền tệ cho năm tài chính kết thúc ngày 30 tháng 06 năm 2013 của Công ty được trình bày trong Báo cáo tài chính đính kèm báo cáo này (từ trang 06 đến trang 41).

Các sự kiện sau ngày khoá sổ kế toán lập báo cáo tài chính:

Ban Tổng Giám đốc công ty khẳng định không có sự kiện trọng yếu nào xảy ra sau ngày lập Báo cáo tài chính này đòi hỏi được điều chỉnh số liệu hay công bố trên Báo cáo tài chính.

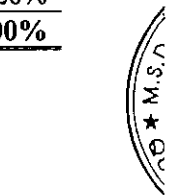
Hội đồng Quản trị, Ban Giám đốc và Ban Kiểm soát

Các thành viên của Hội đồng Quản trị bao gồm:

Họ và tên	Chức vụ	Ngày bổ nhiệm	Ngày miễn nhiệm
Ông Nguyễn Hữu Thọ	Chủ tịch	31 tháng 05 năm 2008	-
Ông Nguyễn Hữu Tuấn	Thành viên	06 tháng 01 năm 2011	-
Ông Trần Đăng Khoa	Thành viên	06 tháng 01 năm 2011	-
Ông Nguyễn Quốc Thành	Thành viên	12 tháng 05 năm 2011	-
Ông Nguyễn Hữu Trang	Thành viên	31 tháng 05 năm 2008	-

Các thành viên của Ban Tổng Giám đốc bao gồm:

Họ và tên	Chức vụ	Ngày bổ nhiệm	Ngày miễn nhiệm
Ông Nguyễn Hữu Tuấn	Tổng Giám Đốc	08 tháng 05 năm 2008	-
Ông Nguyễn Hữu Trang	Phó Tổng Giám Đốc	08 tháng 05 năm 2008	-



# CÔNG TY CỔ PHẦN CHỨNG KHOÁN SÀI GÒN TOURIST

Địa chỉ: Tầng 5, toà nhà Sài Gòn-Khánh Nguyên, số 63 Phạm Ngọc Thạch, P.06,Q.03, Tp.HCM

## Các thành viên của Ban Kiểm soát bao gồm:

Họ và tên	Chức vụ	Ngày bỏ nhiệm	Ngày miễn nhiệm
Ông Lê Bá Giang	Trưởng Ban	31 tháng 05 năm 2008	-
Bà Lê Thị Hoàng Mai	Thành viên	31 tháng 05 năm 2008	-
Bà Dương Thị Minh Châu	Thành viên	06 tháng 01 năm 2011	-

## Kiểm toán viên

Công ty TNHH Dịch vụ Tư vấn Tài chính Kế toán và Kiểm toán Phía Nam (AASCS) được chỉ định kiểm toán Báo cáo tài chính soát xét cho 06 tháng đầu năm thúc ngày 30 tháng 06 năm 2013 và bày tỏ nguyện vọng được tiếp tục chỉ định làm công tác soát xét cho Công ty.

## Công bố trách nhiệm của Ban Giám đốc đối với Báo cáo tài chính

Ban Tổng Giám đốc Công ty chịu trách nhiệm về việc lập Báo cáo tài chính phản ánh trung thực, hợp lý tình hình hoạt động, kết quả hoạt động kinh doanh và tình hình lưu chuyển tiền tệ của Công ty trong năm. Trong quá trình lập Báo cáo tài chính, Ban Tổng Giám đốc Công ty cam kết đã tuân thủ các yêu cầu sau:

- Lựa chọn các chính sách kế toán thích hợp và áp dụng các chính sách này một cách nhất quán;
- Đưa ra các đánh giá và dự đoán hợp lý và thận trọng;
- Các chuẩn mực kế toán được áp dụng theo quy định hiện hành, không có những sai lệch trọng yếu đến mức cần phải công bố và giải thích trong báo cáo tài chính;
- Lập và trình bày các báo cáo tài chính trên cơ sở tuân thủ các chuẩn mực kế toán, chế độ kế toán và các quy định có liên quan hiện hành;
- Lập các báo cáo tài chính dựa trên cơ sở hoạt động kinh doanh liên tục, trừ trường hợp không thể cho rằng Công ty sẽ tiếp tục hoạt động kinh doanh.

Ban Tổng Giám đốc Công ty đảm bảo rằng các sổ kế toán được lưu giữ để phản ánh tình hình tài chính của Công ty, với mức độ trung thực, hợp lý tại bất cứ thời điểm nào và đảm bảo rằng Báo cáo tài chính tuân thủ các quy định hiện hành của Nhà nước. Đồng thời có trách nhiệm trong việc bảo đảm an toàn tài sản của Công ty và thực hiện các biện pháp thích hợp để ngăn chặn, phát hiện các hành vi gian lận và các vi phạm khác.

Ban Tổng Giám đốc Công ty cam kết rằng Báo cáo tài chính đã phản ánh trung thực và hợp lý tình hình tài chính của Công ty tại ngày 30 tháng 06 năm 2013, kết quả hoạt động kinh doanh và tình hình lưu chuyển tiền tệ cho năm tài chính kết thúc cùng ngày phù hợp với chuẩn mực, chế độ kế toán Việt Nam và tuân thủ các quy định hiện hành có liên quan.

## Phê duyệt Báo cáo tài chính

Chúng tôi, Hội đồng quản trị phê duyệt Báo cáo tài chính đính kèm. Báo cáo tài chính đã phản ánh trung thực và hợp lý tình hình tài chính của Công ty Cổ Phần Chứng Khoán Sài Gòn Tourist 06 tháng đầu năm 2013 kết thúc ngày 30 tháng 06 năm 2013, cũng như kết quả hoạt động kinh doanh và các luồng lưu chuyển tiền tệ cho năm tài chính kết thúc cùng ngày, phù hợp với Chuẩn mực kế toán và Chế độ kế toán Công ty chứng khoán.

Tp. Hồ Chí Minh, Ngày 14 tháng 08 năm 2013

TM. Hội đồng quản trị

Nguyễn Hữu Tuấn  
Thành viên Hội đồng quản trị  
Tổng Giám Đốc

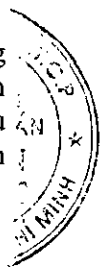

Chúng thực ban sao  
đúng với bản chính

Số chứng thực...224.0.2...Quyển số 08...SCTP

Ngày: 28 tháng 08 năm 2013

CHỦ TỊCH HỘI ĐỒNG QUẢN TRỊ PHƯƠNG 8 - Q.3  
Vũ Chí Minh Châu

33050117  
CÔNG T  
TRÁCH NHIỆM H  
DỊCH VỤ TƯ  
VẤN TÀI CHÍNH KẾ  
TOÁN VÀ KIỂM T  
PHÍA NAM  
1 - TP. HCM



Số: 523./BCKT/TC

**BÁO CÁO KẾT QUẢ CÔNG TÁC SOÁT XÉT BÁO CÁO TÀI CHÍNH**Về Báo cáo tài chính bán niên kết thúc ngày 30/06/2013  
của Công ty Cổ phần Chứng khoán Sài Gòn Tourist**Kính gửi: Các Cổ đông, Hội đồng Quản trị và Ban Tổng Giám đốc**  
**CÔNG TY CỔ PHẦN CHỨNG KHOÁN SÀI GÒN TOURIST**

Chúng tôi đã thực hiện công tác soát xét báo cáo tài chính của Công ty Cổ phần Chứng khoán Sài Gòn Tourist được lập ngày 14/08/2013 gồm: Bảng cân đối kế toán tại ngày 30/06/2013, Báo cáo kết quả hoạt động kinh doanh, Báo cáo lưu chuyển tiền tệ và Bản thuyết minh báo cáo tài chính 6 tháng đầu năm 2013 kết thúc tại ngày 30/06/2013 được trình bày từ trang 06 đến trang 41 kèm theo.

Việc lập và trình bày Báo cáo tài chính này thuộc trách nhiệm của Ban Tổng Giám đốc Công ty. Trách nhiệm của chúng tôi là đưa ra báo cáo nhận xét về các báo cáo này căn cứ trên kết quả soát xét của chúng tôi.

**Cơ sở ý kiến**


Chúng tôi đã thực hiện công tác soát xét báo cáo tài chính theo các chuẩn mực kiểm toán Việt Nam. Các chuẩn mực này yêu cầu chúng tôi phải lập kế hoạch và thực hiện việc soát xét để có sự đảm bảo vừa phải rằng các báo cáo tài chính không còn chứa đựng các sai sót trọng yếu. Công tác soát xét bao gồm chủ yếu là việc trao đổi với nhân sự của Công ty và áp dụng các thủ tục phân tích trên những thông tin tài chính, công tác này cung cấp một mức độ đảm bảo thấp hơn công tác kiểm toán. Chúng tôi không thực hiện công việc kiểm toán nên cũng không đưa ra ý kiến kiểm toán.

**Ý kiến của kiểm toán viên**

Trên cơ sở công tác soát xét của chúng tôi, chúng tôi không thấy có sự kiện nào để chúng tôi cho rằng báo cáo tài chính kèm theo đây của Công ty Cổ phần Chứng khoán Sài Gòn Tourist không phản ánh trung thực và hợp lý trên các khía cạnh trọng yếu phù hợp với chuẩn mực kế toán Việt Nam và các quy định pháp lý có liên quan.

Không phủ nhận ý kiến nêu trên, tuy nhiên chúng tôi xin lưu ý người đọc về khoản phải thu khác được trình bày ở phần thuyết minh V.4 trên Báo cáo tài chính 06 tháng đầu năm 2013. Trong phạm vi báo cáo này, chúng tôi không có ý kiến về tính pháp lý của các hợp đồng giao dịch repo nêu trên, do vậy mọi rủi ro pháp lý phát sinh (nếu có) liên quan đến các hợp đồng này thuộc trách nhiệm của Công ty Cổ Phần Chứng khoán Sài Gòn Tourist.

Tp. Hồ Chí Minh, ngày 26 tháng 8 năm 2013

Công ty TNHH Dịch Vụ Tư Vấn Tài Chính  
Kế Toán và Kiểm Toán Phía Nam (AASCS)  
Trách nhiệm Chủ tịch Hội đồng Quản trị  
**Tổng Giám đốc****Đỗ Khắc Thanh**

Giấy CN ĐKHN kiểm toán số 064-2013-142-1

Kiểm toán viên

**Nguyễn Thị Mỹ Ngọc**

Giấy CN ĐKHN kiểm toán số 1091-2013-142-1

**CÔNG TY CỔ PHẦN CHỨNG KHOÁN SÀI GÒN TOURIST**

Địa chỉ: Tầng 5, toà nhà Sài Gòn-Khánh Nguyên, số 63 Phạm Ngọc Thạch, Phường 06, Quận 03, Tp.HCM

**BÁO CÁO TÀI CHÍNH GIỮA NIÊN ĐỘ**

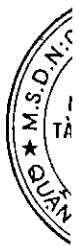
06 tháng đầu năm kết thúc ngày 30 tháng 06 năm

**BẢNG CÂN ĐỐI KẾ TOÁN**

Tại ngày 30 tháng 06 năm 2013

Đơn vị tính: VND

TÀI SẢN	Mã số	Thuyết minh	Số cuối kỳ	Số đầu năm
1	2	3	4	5
<b>A - TÀI SẢN NGẮN HẠN</b> (100=110+120+130+140+150)	<b>100</b>		<b>149.071.500.770</b>	<b>347.297.178.335</b>
<b>I. Tiền và các khoản tương đương tiền</b>	<b>110</b>	<b>V.1</b>	<b>44.178.623.640</b>	<b>33.927.985.458</b>
1. Tiền	111		1.178.623.640	33.927.985.458
2. Các khoản tương đương tiền	112		43.000.000.000	
<b>II. Các khoản đầu tư tài chính ngắn hạn</b>	<b>120</b>	<b>V.3</b>	<b>3.316.106.664</b>	<b>217.089.269.850</b>
1. Đầu tư ngắn hạn	121		3.511.045.460	217.089.269.850
2. Dự phòng giảm giá đầu tư ngắn hạn (*)	129		(194.938.796)	
<b>III. Các khoản phải thu ngắn hạn</b>	<b>130</b>		<b>101.315.174.965</b>	<b>96.173.670.601</b>
1. Phải thu khách hàng	131			
2. Trả trước cho người bán	132			
3. Phải thu nội bộ ngắn hạn	133			
4. Phải thu hoạt động giao dịch chứng khoán	135		1.119.000	12.069.613
5. Các khoản phải thu khác	138	<b>V.4</b>	124.366.187.399	110.967.291.439
6. Dự phòng phải thu ngắn hạn khó đòi (*)	139	<b>V.5</b>	(23.052.131.434)	(14.805.690.451)
<b>IV. Hàng tồn kho</b>	<b>140</b>			
<b>V. Tài sản ngắn hạn khác</b>	<b>150</b>		<b>261.595.501</b>	<b>106.252.426</b>
1. Chi phí trả trước ngắn hạn	151	<b>V.6</b>	211.232.859	43.398.005
2. Thuế GTGT được khấu trừ	152			
3. Thuế và các khoản phải thu Nhà nước	154			1.805.129
4. Giao dịch mua bán lại trái phiếu Chính phủ	157			
5. Tài sản ngắn hạn khác	158	<b>V.7</b>	50.362.642	61.049.292
<b>B - TÀI SẢN DÀI HẠN (200 = 210 + 220 + 240 + 250 + 260)</b>	<b>200</b>		<b>214.610.133.288</b>	<b>15.132.264.990</b>
<b>I- Các khoản phải thu dài hạn</b>	<b>210</b>			<b>11.580.000.000</b>
1. Phải thu dài hạn của khách hàng	211			
2. Vốn kinh doanh ở đơn vị trực thuộc	212			
3. Phải thu dài hạn nội bộ	213			
4. Phải thu dài hạn khác	218	<b>V.8</b>		11.580.000.000
5. Dự phòng phải thu dài hạn khó đòi (*)	219			
<b>II. Tài sản cố định</b>	<b>220</b>		<b>1.706.244.005</b>	<b>2.399.714.028</b>
<b>1. Tài sản cố định hữu hình</b>	<b>221</b>	<b>V.9</b>	<b>1.148.133.571</b>	<b>1.633.616.096</b>
- Nguyên giá	222		4.657.632.747	5.526.778.694
- Giá trị hao mòn lũy kế (*)	223		(3.509.499.176)	(3.893.162.598)
<b>2. Tài sản cố định thuê tài chính</b>	<b>224</b>			
- Nguyên giá	225			
- Giá trị hao mòn lũy kế (*)	226			



**CÔNG TY CỔ PHẦN CHỨNG KHOÁN SÀI GÒN TOURIST**

Địa chỉ: Tầng 5, toà nhà Sài Gòn-Khánh Nguyên, số 63 Phạm Ngọc Thạch, Phường 06, Quận 03, Tp.HCM

**BÁO CÁO TÀI CHÍNH GIỮA NIÊN ĐỘ**

06 tháng đầu năm kết thúc ngày 30 tháng 06 năm

**BẢNG CÂN ĐỐI KẾ TOÁN**

Tại ngày 30 tháng 06 năm 2013

TÀI SẢN	Mã số	Thuyết minh	Số cuối kỳ	Số đầu năm
1	2	3	4	5
<b>3. Tài sản cố định vô hình</b>	<b>227</b>	<b>V.10</b>	<b>558.110.434</b>	<b>766.097.932</b>
- Nguyên giá	228		1.892.950.000	1.907.375.150
- Giá trị hao mòn lũy kế (*)	229		(1.334.839.566)	(1.141.277.218)
<b>4. Chi phí xây dựng cơ bản dở dang</b>	<b>230</b>			
<b>III. Bất động sản đầu tư</b>	<b>240</b>			
- Nguyên giá	241			
- Giá trị hao mòn lũy kế (*)	242			
<b>IV. Các khoản đầu tư tài chính dài hạn</b>	<b>250</b>	<b>V.11</b>	<b>211.880.000.000</b>	
1. Đầu tư vào công ty con	251			
2. Đầu tư vào công ty liên kết, liên doanh	252			
3. Đầu tư chứng khoán dài hạn	253			
- Chứng khoán sẵn sàng để bán	254			
- Chứng khoán nắm giữ đến ngày đáo hạn	255	V.11.1	200.300.000.000	
4. Đầu tư dài hạn khác	258	V.11.2	11.580.000.000	
5. Dự phòng giảm giá đầu tư tài chính dài hạn (*)	259			
<b>V. Tài sản dài hạn khác</b>	<b>260</b>		<b>1.023.889.283</b>	<b>1.152.550.962</b>
1. Chi phí trả trước dài hạn	261	V.12	403.836.182	559.775.084
2. Tài sản thuế thu nhập hoãn lại	262			
3. Tiền nộp quỹ hỗ trợ thanh toán	263	V.13	220.344.501	193.067.278
4. Tài sản dài hạn khác	268	V.14	399.708.600	399.708.600
<b>TỔNG CỘNG TÀI SẢN</b> (270 = 100 + 200)	<b>270</b>		<b>363.681.634.058</b>	<b>362.429.443.325</b>

350117  
CÔNG  
CH NHIỆM  
H VỤ T  
CHÍNH K  
KIỂM  
HĨA N  
TP. H

08 -  
NG.  
S PH  
NG.  
01  
01

**CÔNG TY CỔ PHẦN CHỨNG KHOÁN SÀI GÒN TOURIST**

Địa chỉ: Tầng 5, toà nhà Sài Gòn-Khánh Nguyên, số 63 Phạm Ngọc Thạch, Phường 06, Quận 03, Tp.HCM

**BÁO CÁO TÀI CHÍNH GIỮA NIÊN ĐỘ**

06 tháng đầu năm kết thúc ngày 30 tháng 06 năm

**BẢNG CÂN ĐỐI KẾ TOÁN**

Tại ngày 30 tháng 06 năm 2013

NGUỒN VỐN	Mã số	Thuyết minh	Số cuối kỳ	Số đầu năm
1	2	3	4	5
<b>A - NỢ PHẢI TRẢ (300 = 310 + 330)</b>	<b>300</b>		<b>4.537.835.519</b>	<b>4.865.616.009</b>
<b>I. Nợ ngắn hạn</b>	<b>310</b>		<b>4.537.835.519</b>	<b>4.865.616.009</b>
1. Vay và nợ ngắn hạn	311			
2. Phải trả người bán	312			
3. Người mua trả tiền trước	313		60.000.000	60.000.000
4. Thuế và các khoản phải nộp Nhà nước	314	V.15	681.666.643	52.185.283
5. Phải trả người lao động	315			
6. Chi phí phải trả	316	V.16		55.000.000
7. Phải trả nội bộ	317			
8. Phải trả, phải nộp ngắn hạn khác	319	V.17	448.235.472	473.141.472
9. Phải trả hoạt động giao dịch chứng khoán	320		515.584.000	1.211.174.000
10. Phải trả hệ cổ tức, gốc và lãi trái phiếu	321		20.194.250	23.490.000
11. Phải trả tổ chức phát hành trái phiếu	322			
12. Quỹ khen thưởng phúc lợi	323	V.18	2.812.155.154	2.990.625.254
13. Giao dịch mua bán lại trái phiếu CP	327			
14. Doanh thu chưa thực hiện ngắn hạn	328			
15. Dự phòng phải trả ngắn hạn (*)	329			
<b>II. Nợ dài hạn</b>	<b>330</b>			
1. Phải trả dài hạn người bán	331			
2. Phải trả dài hạn nội bộ	332			
3. Phải trả dài hạn khác	333			
4. Vay và nợ dài hạn	334			
5. Thuế thu nhập hoãn lại phải trả	335			
6. Dự phòng trợ cấp mất việc làm	336			
7. Dự phòng phải trả dài hạn	337			
8. Doanh thu chưa thực hiện dài hạn	338			
9. Quỹ phát triển khoa học và công nghệ	339			
10. Dự phòng bồi thường thiệt hại cho nhà đầu tư (*)	359			
<b>B - VỐN CHỦ SỞ HỮU (400 = 410 + 430)</b>	<b>400</b>		<b>359.143.798.539</b>	<b>357.563.827.316</b>
<b>I. Vốn chủ sở hữu</b>	<b>410</b>	<b>V.19</b>	<b>359.143.798.539</b>	<b>357.563.827.316</b>
1. Vốn đầu tư của chủ sở hữu	411		318.710.000.000	318.710.000.000
2. Thặng dư vốn cổ phần	412			
3. Vốn khác của chủ sở hữu	413			
4. Cổ phiếu quỹ	414			
5. Chênh lệch đánh giá lại tài sản	415			
6. Chênh lệch tỷ giá hối đoái	416			
7. Quỹ đầu tư phát triển	417			
8. Quỹ dự phòng tài chính	418		9.701.168.232	9.701.168.232
9. Quỹ khác thuộc vốn chủ sở hữu	419		1.672.792.448	1.672.792.448
10. Lợi nhuận sau thuế chưa phân phối	420		29.059.837.859	27.479.866.636
<b>TỔNG CỘNG NGUỒN VỐN</b> (440 = 300 + 400)	<b>440</b>		<b>363.681.634.058</b>	<b>362.429.443.325</b>



Vấn Toán An M



**CÔNG TY CỔ PHẦN CHỨNG KHOÁN SÀI GÒN TOURIST**

Địa chỉ: Tầng 5, toà nhà Sài Gòn-Khánh Nguyên, số 63 Phạm Ngọc Thạch, Phường 06, Quận 03, Tp.HCM

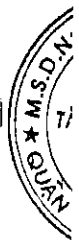
**BÁO CÁO TÀI CHÍNH GIỮA NIÊN ĐỘ**

06 tháng đầu năm kết thúc ngày 30 tháng 06 năm 2013

**CÁC CHỈ TIÊU NGOÀI BẢNG CÂN ĐỐI KẾ TOÁN**

Đơn vị tính: VND

Chỉ tiêu	Mã Số	Số cuối kỳ	Số đầu năm
A	B	1	2
<b>1. Tài sản cố định thuê ngoài</b>	<b>1</b>		
<b>2. Vật tư, chứng chỉ có giá nhận giữ hộ</b>	<b>2</b>		
<b>3. Tài sản nhận ký cược</b>	<b>3</b>		
<b>4. Nợ khó đòi đã xử lý</b>	<b>4</b>		
<b>5. Ngoại tệ các loại</b>	<b>5</b>		
<b>6. Chứng khoán lưu ký</b>	<b>6</b>	<b>6.287.750.000</b>	<b>105.577.820.000</b>
<b>Trong đó:</b>			
<b>6.1. Chứng khoán giao dịch</b>	<b>7</b>	<b>6.137.720.000</b>	<b>13.502.620.000</b>
6.1.1. Chứng khoán giao dịch của thành viên lưu ký	8		
6.1.2. Chứng khoán giao dịch của khách hàng trong nước	9	6.137.720.000	13.502.620.000
6.1.3. Chứng khoán giao dịch của khách hàng nước ngoài	10		
6.1.4. Chứng khoán giao dịch của tổ chức khác	11		
<b>6.2. Chứng khoán tạm ngừng giao dịch</b>	<b>12</b>		<b>88.030.000.000</b>
6.2.1. Chứng khoán tạm ngừng giao dịch của thành viên lưu ký	13		88.030.000.000
6.2.2. Chứng khoán tạm ngừng giao dịch của khách hàng trong nước	14		
6.2.3. Chứng khoán tạm ngừng giao dịch của khách hàng nước ngoài	15		
6.2.4. Chứng khoán tạm ngừng giao dịch của tổ chức khác	16		
<b>6.3. Chứng khoán cầm cố</b>	<b>17</b>		
6.3.1. Chứng khoán cầm cố của thành viên lưu ký	18		
6.3.2. Chứng khoán cầm cố của khách hàng trong nước	19		
6.3.3. Chứng khoán cầm cố của khách hàng nước ngoài	20		
6.3.4. Chứng khoán cầm cố của tổ chức khác	21		
<b>6.4. Chứng khoán tạm giữ</b>	<b>22</b>		
6.4.1. Chứng khoán tạm giữ của thành viên lưu ký	23		
6.4.2. Chứng khoán tạm giữ của khách hàng trong nước	24		
6.4.3. Chứng khoán tạm giữ của khách hàng nước ngoài	25		
6.4.4. Chứng khoán tạm giữ của tổ chức khác	26		
<b>6.5. Chứng khoán chờ thanh toán</b>	<b>27</b>	<b>150.000.000</b>	<b>3.053.200.000</b>
6.5.1. Chứng khoán chờ thanh toán của thành viên lưu ký	28		
6.5.2. Chứng khoán chờ thanh toán của khách hàng trong nước	29	150.000.000	3.053.200.000
6.5.3. Chứng khoán chờ thanh toán của khách hàng nước ngoài	30		
6.5.4. Chứng khoán chờ thanh toán của tổ chức khác	31		
<b>6.6. Chứng khoán phong toả chờ rút</b>	<b>32</b>		
6.6.1. Chứng khoán phong toả chờ rút của thành viên lưu ký	33		
6.6.2. Chứng khoán phong toả chờ rút của khách hàng trong nước	34		
6.6.3. Chứng khoán phong toả chờ rút của khách hàng nước ngoài	35		



**CÔNG TY CỔ PHẦN CHỨNG KHOÁN SÀI GÒN TOURIST**

Địa chỉ: Tầng 5, toà nhà Sài Gòn-Khánh Nguyên, số 63 Phạm Ngọc Thạch, Phường 06, Quận 03, Tp.HCM

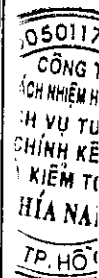
**BÁO CÁO TÀI CHÍNH GIỮA NIÊN ĐỘ**

06 tháng đầu năm kết thúc ngày 30 tháng 06 năm 2013

**CÁC CHỈ TIÊU NGOÀI BẢNG CÂN ĐỐI KẾ TOÁN**

Đơn vị tính: VND

Chỉ tiêu	Mã Số	Số cuối kỳ	Số đầu năm
A	B	1	2
6.6.4. Chứng khoán phong toà chờ rút của tổ chức khác	36		
<b>6.7. Chứng khoán chờ giao dịch</b>	<b>37</b>	<b>30.000</b>	<b>992.000.000</b>
6.7.1. Chứng khoán chờ giao dịch của thành viên lưu ký	38		
6.7.2. Chứng khoán chờ giao dịch của khách hàng trong nước	39	30.000	992.000.000
6.7.3. Chứng khoán chờ giao dịch của khách hàng nước ngoài	40		
6.7.4. Chứng khoán chờ giao dịch của tổ chức khác	41		
<b>6.8. Chứng khoán ký quỹ đảm bảo khoản vay</b>	<b>42</b>		
6.8.1. Chứng khoán ký quỹ đảm bảo khoản vay của thành viên lưu ký	43		
6.8.2. Chứng khoán ký quỹ đảm bảo khoản vay của khách hàng trong nước			
6.8.3. Chứng khoán ký quỹ đảm bảo khoản vay của khách hàng nước ngoài	44		
6.8.4. Chứng khoán ký quỹ đảm bảo khoản vay của tổ chức khác			
<b>6.9 Chứng khoán sửa lỗi giao dịch</b>	<b>45</b>		
<b>7. Chứng khoán lưu ký công ty đại chúng chưa niêm yết</b>	<b>50</b>		
<b>7.1. Chứng khoán giao dịch</b>	<b>51</b>		
7.1.1. Chứng khoán giao dịch của thành viên lưu ký	52		
7.1.2. Chứng khoán giao dịch của khách hàng trong nước	53		
7.1.3. Chứng khoán giao dịch của khách hàng nước ngoài	54		
7.1.4. Chứng khoán giao dịch của tổ chức khác	55		
<b>7.2. Chứng khoán tạm ngừng giao dịch</b>	<b>56</b>		
7.2.1. Chứng khoán tạm ngừng giao dịch của thành viên lưu ký	57		
7.2.2. Chứng khoán tạm ngừng giao dịch của khách hàng trong nước	58		
7.2.3. Chứng khoán tạm ngừng giao dịch của khách hàng nước ngoài	59		
7.2.4. Chứng khoán tạm ngừng giao dịch của tổ chức khác	60		
<b>7.3. Chứng khoán cầm cố</b>	<b>61</b>		
7.3.1. Chứng khoán cầm cố của thành viên lưu ký	62		
7.3.2. Chứng khoán cầm cố của khách hàng trong nước	63		
7.3.3. Chứng khoán cầm cố của khách hàng nước ngoài	64		
7.3.4. Chứng khoán cầm cố của tổ chức khác	65		
<b>7.4. Chứng khoán tạm giữ</b>	<b>66</b>		
7.4.1. Chứng khoán tạm giữ của thành viên lưu ký	67		
7.4.2. Chứng khoán tạm giữ của khách hàng trong nước	68		
7.4.3. Chứng khoán tạm giữ của khách hàng nước ngoài	69		



# CÔNG TY CỔ PHẦN CHỨNG KHOÁN SÀI GÒN TOURIST

Địa chỉ: Tầng 5, toà nhà Sài Gòn-Khánh Nguyên, số 63 Phạm Ngọc Thạch, Phường 06, Quận 03, Tp.HCM

## BÁO CÁO TÀI CHÍNH GIỮA NIÊN ĐỘ

06 tháng đầu năm kết thúc ngày 30 tháng 06 năm 2013

### CÁC CHỈ TIÊU NGOÀI BẢNG CÂN ĐỐI KẾ TOÁN

Đơn vị tính: VND

Chỉ tiêu	Mã Số	Số cuối kỳ	Số đầu năm
A	B	1	2
7.4.4. Chứng khoán tạm giữ của tổ chức khác	70		
<b>7.5. Chứng khoán chờ thanh toán</b>	<b>71</b>		
7.5.1. Chứng khoán chờ thanh toán của thành viên lưu ký	72		
7.5.2. Chứng khoán chờ thanh toán của khách hàng trong nước	73		
7.5.3. Chứng khoán chờ thanh toán của khách hàng nước ngoài	74		
7.5.4. Chứng khoán chờ thanh toán của tổ chức khác	75		
<b>7.6. Chứng khoán phong toả chờ rút</b>	<b>76</b>		
7.6.1. Chứng khoán phong toả chờ rút của thành viên lưu ký	77		
7.6.2. Chứng khoán phong toả chờ rút của khách hàng trong nước	78		
7.6.3. Chứng khoán phong toả chờ rút của khách hàng nước ngoài	79		
7.6.4. Chứng khoán phong toả chờ rút của tổ chức khác	80		
<b>7.6. Chứng khoán chờ giao dịch</b>	<b>76</b>		
7.7.1. Chứng khoán chờ giao dịch của thành viên lưu ký	77		
7.7.2. Chứng khoán chờ giao dịch của khách hàng trong nước	78		
7.7.3. Chứng khoán chờ giao dịch của khách hàng nước ngoài	79		
7.7.4. Chứng khoán chờ giao dịch của tổ chức khác	80		
<b>7.7. Chứng khoán sửa lỗi giao dịch</b>	<b>81</b>		
<b>8. Chứng khoán chưa lưu ký của khách hàng</b>	<b>82</b>		
<b>9. Chứng khoán chưa lưu ký của công ty chứng khoán</b>	<b>83</b>		
<b>10. Chứng khoán nhận uỷ thác đầu giá</b>	<b>84</b>		

Người lập  
(Ký, họ tên)


Kế toán trưởng  
(Ký, họ tên)

Nguyễn Thị Hiền

TP.Hồ Chí Minh, ngày 14 tháng 08 năm 2013

Tổng Giám đốc

(Ký, họ tên, đóng dấu)



Nguyễn Hữu Tuấn

**CÔNG TY CỔ PHẦN CHỨNG KHOÁN SÀI GÒN TOURIST**

Địa chỉ: Tầng 5, toà nhà Sài Gòn-Khánh Nguyên, số 63 Phạm Ngọc Thạch, Phường 06, Quận 03, Tp.HCM

**BÁO CÁO TÀI CHÍNH GIỮA NIÊN ĐỘ**

06 tháng đầu năm kết thúc ngày 30 tháng 06 năm 2013

**BÁO CÁO KẾT QUẢ HOẠT ĐỘNG KINH DOANH**

06 tháng đầu năm 2013

Đơn vị tính: VND

Chỉ tiêu	Mã số	Thuyết minh	Lũy kế từ đầu năm đến cuối kỳ này	
			Năm nay	Năm trước
1	2	3	4	5
<b>1. Doanh thu bán hàng và cung cấp dịch vụ</b>	<b>01</b>	<b>VI.01</b>	<b>16.735.048.678</b>	<b>205.077.011.594</b>
<b>Trong đó:</b>				
- Doanh thu hoạt động môi giới chứng khoán	1.1		165.526.164	694.047.816
- Doanh thu hoạt động đầu tư chứng khoán, góp vốn	1.2		14.765.653.069	202.125.285.883
- Doanh thu bảo lãnh phát hành chứng khoán	1.3			
- Doanh thu đại lý phát hành chứng khoán	1.4			
- Doanh thu hoạt động tư vấn	1.5			
- Doanh thu hoạt động lưu ký chứng khoán	1.6			
- Doanh thu hoạt động ủy thác đầu giá	1.7			
- Doanh thu chi thuê sử dụng tài sản	1.8			
- Doanh thu khác	1.9		1.803.869.445	2.257.677.895
<b>2. Các khoản giảm trừ doanh thu</b>	<b>02</b>	<b>VI.02</b>		
<b>3. Doanh thu thuần về bán hàng và cung cấp dịch vụ</b>				
(10 = 01 - 02)	10	VI.03	16.735.048.678	205.077.011.594
<b>4. Chi phí hoạt động kinh doanh</b>	11	VI.04	1.681.095.617	174.024.210.727
<b>5. Lợi nhuận gộp về bán hàng và cung cấp dịch vụ (20 =</b>				
<b>10 - 11)</b>	20		15.053.953.061	31.052.800.867
<b>6. Chi phí quản lý doanh nghiệp</b>	25	VI.05	12.622.623.882	5.634.397.139
<b>7. Lợi nhuận thuần từ hoạt động kinh doanh (30=20- 25)</b>	30		2.431.329.179	25.418.403.728
<b>8. Thu nhập khác</b>	31	VI.06	50.304.000	4.545.455
<b>9. Chi phí khác</b>	32	VI.07	267.089.442	51.039.880
<b>10. Lợi nhuận khác (40 = 31 - 32)</b>	40		(216.785.442)	(46.494.425)
<b>11. Tổng lợi nhuận kế toán trước thuế (50 = 30 + 40)</b>	50		2.214.543.737	25.371.909.303
<b>12. Chi phí thuế TNDN hiện hành</b>	51	VI.08	634.572.514	6.341.232.826
<b>13. Chi phí thuế TNDN hoãn lại</b>	52			
<b>14. Lợi nhuận sau thuế thu nhập doanh nghiệp</b>	60	VI.09	1.579.971.223	19.030.676.477
(60 = 50 - 51 - 52)				
<b>15. Lãi cơ bản trên cổ phiếu</b>	70	VI.10	50	597



TP.Hồ Chí Minh, ngày 14 tháng 08 năm 2013

Tổng Giám đốc

(Ký, họ tên, đóng dấu)

Người lập biểu


(Ký, họ tên)

Kế toán trưởng

(Ký, họ tên)

*(Handwritten signature)*

Nguyễn Thị Hiền



*(Handwritten signature)*  
Nguyễn Hữu Tuấn

**CÔNG TY CỔ PHẦN CHỨNG KHOÁN SÀI GÒN TOURIST**

Địa chỉ: Tầng 5, toà nhà Sài Gòn-Khánh Nguyên, số 63 Phạm Ngọc Thạch, Phường 06, Quận 03, Tp.HCM

**BÁO CÁO TÀI CHÍNH GIỮA NIÊN ĐỘ**

06 tháng đầu năm kết thúc ngày 30 tháng 06 năm 2013

**BÁO CÁO LƯU CHUYỂN TIỀN TỆ**

(Theo phương pháp gián tiếp)

06 tháng đầu năm 2013

Đơn vị tính: VND

Chi tiêu	Mã số	T. minh	Luỹ kế từ đầu năm đến cuối kỳ này	
			Năm nay	Năm trước
1	2	3	4	5
<b>I. Lưu chuyển tiền từ hoạt động kinh doanh</b>				
1. Tiền thu từ hoạt động kinh doanh	01		933.873.456	18.133.349.252
2. Tiền chi hoạt động kinh doanh	02		(2.677.033.361)	(632.362.747)
3. Tiền chi nộp Quỹ hỗ trợ thanh toán	05		(27.277.223)	(49.257.474)
4. Tiền thu giao dịch chứng khoán khách hàng	06		168.115.955.688	89.826.673.000
5. Tiền chi trả giao dịch chứng khoán khách hàng	07		(166.939.009.840)	(325.872.911.191)
vụ	10			(2.018.546.499)
9. Tiền chi trả cho người lao động	11		(1.756.660.456)	(2.464.566.073)
10. Tiền chi trả lãi vay	12		(6.500.000)	(79.414.601)
11. Tiền chi nộp thuế thu nhập doanh nghiệp	13		(80.936.580)	(5.260.974.148)
12. Tiền thu khác	14			467.807.642.960
13. Tiền chi khác	15		(311.773.502)	(267.301.555.024)
<b>Lưu chuyển thuần từ hoạt động kinh doanh</b>	<b>20</b>		<b>(2.749.361.818)</b>	<b>(27.911.922.545)</b>
<b>II. Lưu chuyển tiền từ hoạt động đầu tư</b>				
1. Tiền chi để mua sắm, xây dựng TSCĐ và các tài sản dài hạn khác	21			(240.655.700)
2. Tiền thu từ thanh lý, nhượng bán TSCĐ và các tài sản dài hạn khác	22			5.000.000
3. Tiền chi cho vay, mua các công cụ nợ của đơn vị khác	23		(112.200.000.000)	
4. Tiền thu hồi cho vay, bán lại các công cụ nợ của đơn vị khác	24		125.200.000.000	
5. Tiền chi đầu tư góp vốn vào đơn vị khác	25			
6. Tiền thu hồi đầu tư góp vốn vào đơn vị khác	26			
7. Tiền thu lãi cho vay, cổ tức và lợi nhuận được chia	27			6.978.000
<b>Lưu chuyển tiền thuần từ hoạt động đầu tư</b>	<b>30</b>		<b>13.000.000.000</b>	<b>(228.677.700)</b>
<b>III. Lưu chuyển tiền từ hoạt động tài chính</b>				
1. Tiền thu từ phát hành cổ phiếu, nhận vốn góp của chủ sở hữu	31			
2. Tiền chi trả vốn góp cho các chủ sở hữu, mua lại cổ phiếu của doanh nghiệp đã phát hành	32			
3. Tiền vay ngắn hạn, dài hạn nhận được	33		1.300.000.000	87.498.976.903
4. Tiền chi trả nợ gốc vay	34		(1.300.000.000)	(90.950.022.105)
5. Tiền chi trả nợ thuê tài chính	35			
6. Cổ tức, lợi nhuận đã trả cho chủ sở hữu	36			

**CÔNG TY CỔ PHẦN CHỨNG KHOÁN SÀI GÒN TOURIST**

Địa chỉ: Tầng 5, toà nhà Sài Gòn-Khánh Nguyên, số 63 Phạm Ngọc Thạch, Phường 06, Quận 03, Tp.HCM

**BÁO CÁO TÀI CHÍNH GIỮA NIÊN ĐỘ**

06 tháng đầu năm kết thúc ngày 30 tháng 06 năm 2013

**BÁO CÁO LƯU CHUYỂN TIỀN TỆ**

(Theo phương pháp gián tiếp)

06 tháng đầu năm 2013

Đơn vị tính: VND

Chỉ tiêu	Mã số	T. minh	Lũy kế từ đầu năm đến cuối kỳ này	
			Năm nay	Năm trước
1	2	3	4	5
Lưu chuyển tiền thuần từ hoạt động tài chính	40			(3.451.045.202)
Lưu chuyển tiền thuần trong năm (50 = 20+30+40)	50		10.250.638.182	(31.591.645.447)
Tiền và tương đương tiền đầu năm	60		33.927.985.458	71.711.258.383
Ảnh hưởng của thay đổi tỷ giá hối đoái quy đổi ngoại tệ	61			
Tiền và tương đương tiền cuối kỳ (70 = 50+60+61)	70	V-1	44.178.623.640	40.119.612.936

TP.Hồ Chí Minh, ngày 14 tháng 08 năm 2013

Tổng Giám đốc

(Ký, họ tên, đóng dấu)

Người lập biểu

(Ký, họ tên)

Kế toán trưởng

(Ký, họ tên)

Nguyễn Thị Hiền



Nguyễn Hữu Tuấn



**CÔNG TY CỔ PHẦN CHỨNG KHOÁN SÀI GÒN TOURIST**

Địa chỉ: Tầng 5, toà nhà Sài Gòn-Khánh Nguyên, số 63 Phạm Ngọc Thạch, Phường 06, Quận 03, Tp.HCM

**BÁO CÁO TÀI CHÍNH GIỮA NIÊN ĐỘ**

06 tháng đầu năm kết thúc ngày 30 tháng 06 năm 2013

**BÁO CÁO TÌNH HÌNH BIẾN ĐỘNG VỐN CHỦ SỞ HỮU**

Tại ngày 30 tháng 06 năm 2013

Đơn vị tính: VND

STT	Chỉ tiêu	Số dư đầu năm		Số tăng/giảm				Số dư cuối kỳ	
		Năm trước	Năm nay	Kỳ trước		Kỳ này		Năm trước	Năm nay
				Tăng	Giảm	Tăng	Giảm		
1	Vốn đầu tư của chủ sở hữu	318.710.000.000	318.710.000.000					318.710.000.000	318.710.000.000
2	Thặng dư vốn cổ phần								
3	Vốn khác của chủ sở hữu								
4	Cổ phiếu quỹ								
5	Chênh lệch đánh giá lại TS								
6	Chênh lệch tỷ giá hối đoái								
7	Quỹ đầu tư phát triển								
8	Quỹ dự phòng tài chính	6.090.377.370	9.701.168.232	3.610.790.862				9.701.168.232	9.701.168.232
9	Các quỹ khác thuộc VCSH	520.730.353	1.672.792.448	1.805.395.431	(653.333.336)			1.672.792.448	1.672.792.448
10	Lợi nhuận chưa phân phối	49.766.125.466	27.479.866.636		(22.286.258.830)	1.579.971.223		27.479.866.636	29.059.837.859
	<b>Cộng</b>	<b>375.087.233.189</b>	<b>357.563.827.316</b>	<b>5.416.186.293</b>	<b>(22.939.592.166)</b>	<b>1.579.971.223</b>		<b>357.563.827.316</b>	<b>359.143.798.539</b>


Người lập biểu  
(Ký, họ tên)Kế toán trưởng  
(Ký, họ tên)


Nguyễn Thị Hiền

TP.Hồ Chí Minh, ngày 14 tháng 08 năm 2013

Tổng Giám đốc

Ký, họ tên, đóng dấu)



Nguyễn Hữu Tuấn

# CÔNG TY CỔ PHẦN CHỨNG KHOÁN SÀI GÒN TOURIST

Địa chỉ: Tầng 5, toà nhà Sài Gòn-Khánh Nguyên, số 63 Phạm Ngọc Thạch, P.06,Q.03, Tp.HCM

## BÁO CÁO TÀI CHÍNH GIỮA NIÊN ĐỘ

06 tháng đầu năm kết thúc ngày 30 tháng 06 năm 2013

## BẢN THUYẾT MINH BÁO CÁO TÀI CHÍNH

06 tháng đầu năm kết thúc ngày 30 tháng 06 năm 2013

### I ĐẶC ĐIỂM HOẠT ĐỘNG CỦA DOANH NGHIỆP:

1. **Hình thức sở hữu vốn** : Công ty cổ phần

Công ty Cổ Phần Chứng Khoán Sài Gòn Tourist được thành lập theo Giấy phép thành lập và hoạt động số 92/UBCK- GP ngày 08 tháng 05 năm 2008 do Ủy ban Chứng khoán Nhà nước cấp; Và các Giấy phép điều chỉnh số 52/UBCK-GP ngày 23 tháng 09 năm 2011; Giấy phép điều chỉnh số 69/GPĐC-UBCK ngày 04 tháng 01 năm 2012 do Ủy ban Chứng khoán Nhà nước Việt Nam cấp về việc thay đổi trụ sở và tăng vốn điều lệ.

**Tổng vốn điều lệ của Công ty là:** 318.710.000.000 VND (ba trăm mười tám tỷ bảy trăm mười triệu đồng).

2. **Ngành nghề kinh doanh** : Môi giới chứng khoán; Hoạt động tự doanh chứng khoán; Tư vấn đầu tư chứng khoán
3. **Lĩnh vực kinh doanh** : Chứng khoán
4. **Tổng số công nhân viên** : 20 người

### II NIÊN ĐỘ KẾ TOÁN, ĐƠN VỊ TIỀN TỆ SỬ DỤNG TRONG KẾ TOÁN

1. **Niên độ kế toán:** Niên độ kế toán bắt đầu từ 01/01 và kết thúc vào ngày 31/12 hàng năm.
2. **Đơn vị tiền tệ sử dụng trong kế toán:** Đơn vị tiền tệ sử dụng trong ghi chép kế toán là đồng Việt Nam (VND).

### III CHUẨN MỰC VÀ CHẾ ĐỘ KẾ TOÁN ÁP DỤNG

1. **Chế độ kế toán áp dụng:**

Công ty áp dụng chế độ kế toán Việt Nam ban hành theo Quyết định số 15/2006/QĐ-BTC ngày 20 tháng 3 năm 2006 của Bộ Tài Chính, Thông tư 244/2009/TT-BTC ngày 31 tháng 12 năm 2009 về hướng dẫn sửa đổi, bổ sung Chế độ kế toán Doanh Nghiệp, Thông tư 206/2009/TT-BTC ngày 27 tháng 10 năm 2009 về hướng dẫn kế toán giao dịch mua bán lại trái phiếu chính phủ, Thông tư số 95/2008/TT-BTC ngày 24 tháng 10 năm 2008 của Bộ Tài Chính về hướng dẫn kế toán áp dụng đối với Công ty chứng khoán và Thông tư số 162/2010/TT-BTC ngày 20 tháng 10 năm 2010 hướng dẫn sửa đổi bổ sung Thông tư 95/2008/TT-BTC và các Chuẩn mực kế toán Việt Nam do Bộ Tài chính ban hành và các văn bản sửa đổi, bổ sung, hướng dẫn thực hiện kèm theo.

2. **Tuyên bố về việc tuân thủ chuẩn mực kế toán và chế độ kế toán:**

Ban Tổng Giám đốc đảm bảo đã tuân thủ đầy đủ các yêu cầu của các Chuẩn mực kế toán, Chế độ Kế toán Doanh nghiệp Việt Nam hiện hành và hướng dẫn kế toán áp dụng kế toán đối với công ty chứng khoán trong việc lập Báo cáo tài chính.

3. **Hình thức sổ kế toán áp dụng:** Công ty áp dụng hình thức kế toán nhật ký chung .

### IV CÁC CHÍNH SÁCH KẾ TOÁN ÁP DỤNG

1. **Cơ sở lập Báo cáo tài chính:** Báo cáo tài chính được lập trên cơ sở kế toán dồn tích (trừ các thông tin liên quan đến các luồng tiền).
2. **Nguyên tắc xác định các khoản tiền:** Tiền mặt, tiền gửi ngân hàng, tiền đang chuyển





# CÔNG TY CỔ PHẦN CHỨNG KHOÁN SÀI GÒN TOURIST

Địa chỉ: Tầng 5, toà nhà Sài Gòn-Khánh Nguyên, số 63 Phạm Ngọc Thạch, P.06, Q.03, Tp.HCM

## BÁO CÁO TÀI CHÍNH GIỮA NIÊN ĐỘ

06 tháng đầu năm kết thúc ngày 30 tháng 06 năm 2013

### BẢN THUYẾT MINH BÁO CÁO TÀI CHÍNH

06 tháng đầu năm kết thúc ngày 30 tháng 06 năm 2013

#### 2.1 Nguyên tắc xác định các khoản tương đương tiền:

Tiền và các khoản tương đương tiền bao gồm tiền mặt, tiền gửi ngân hàng, tiền đang chuyển và các khoản đầu tư ngắn hạn có thời hạn thu hồi hoặc đáo hạn không quá 3 tháng kể từ ngày mua, dễ dàng chuyển đổi thành một lượng tiền xác định cũng như không có nhiều rủi ro trong chuyển đổi thành tiền kể từ ngày mua khoản đầu tư đó tại thời điểm báo cáo.

#### 2.2 Nguyên tắc, phương pháp chuyển đổi các đồng tiền khác:

Các nghiệp vụ kinh tế phát sinh bằng ngoại tệ được quy đổi ra đồng Việt Nam theo tỷ giá giao dịch thực tế tại thời điểm phát sinh nghiệp vụ. Tại thời điểm cuối năm các khoản mục tiền tệ có gốc ngoại tệ được quy đổi theo tỷ giá bình quân liên ngân hàng do Ngân hàng Nhà nước Việt Nam công bố vào ngày kết thúc niên độ kế toán

Việc ghi nhận, đánh giá, xử lý các khoản chênh lệch tỷ giá trong năm được thực hiện theo thông tư 179/2012/TT-BTC ngày 24 tháng 10 năm 2012 của Bộ tài Chính.

#### 3. Đầu tư tài chính ngắn hạn

Các khoản đầu tư tài chính ngắn hạn bao gồm các khoản đầu tư vào cổ phiếu niêm yết và cổ phiếu chưa niêm yết. Các khoản đầu tư ngắn hạn được phản ánh theo nguyên giá trừ đi dự phòng giảm giá chứng khoán.

Dự phòng giảm giá chứng khoán niêm yết được lập theo quy định hiện hành của Bộ tài chính. Dự phòng sẽ được hoàn nhập khi việc tăng lên sau đó của giá trị có thể thu hồi là do sự kiện khách quan xảy ra sau khi khoản dự phòng được lập. Dự phòng chỉ được hoàn nhập đến mức tối đa bằng giá trị ghi sổ của khoản đầu tư khi chưa lập dự phòng.

Nguyên giá của cổ phiếu tự doanh được xác định theo phương pháp bình quân gia quyền.

#### 4. Nguyên tắc ghi nhận các khoản phải thu thương mại và phải thu khác:

##### Các khoản phải thu khác

Các khoản phải thu khác chủ yếu phản ánh giá trị của các hợp đồng giao dịch repo ký kết với khách hàng, giá trị này được ghi nhận theo hợp đồng đã ký kết với khách hàng.

Các khoản dự thu lãi cho các hợp đồng giao dịch repo được tính bằng cơ sở thời gian và lãi suất hợp đồng repo.

Dự phòng phải thu khó đòi của hợp đồng giao dịch repo và dự thu lãi cho các hợp đồng giao dịch repo được lập cho từng khoản nợ phải thu khó đòi căn cứ vào tuổi nợ quá hạn của các khoản nợ.

##### Các khoản phải thu thương mại và phải thu khác

Các khoản phải thu khác được ghi nhận theo hoá đơn, chứng từ.

Dự phòng phải thu khó đòi được lập cho từng khoản nợ phải thu khó đòi căn cứ vào tuổi nợ quá hạn của các khoản nợ hoặc dự kiến tổn thất có thể xảy ra, cụ thể như sau:

- Đối với nợ phải thu quá hạn thanh toán:
  - 30% giá trị đối với khoản nợ phải thu quá hạn từ trên 6 tháng đến dưới 1 năm.
  - 50% giá trị đối với khoản nợ phải thu quá hạn từ 1 năm đến dưới 2 năm.
  - 70% giá trị đối với khoản nợ phải thu quá hạn từ 2 năm đến dưới 3 năm.
  - 100% giá trị đối với khoản nợ phải thu quá hạn từ dưới 3 năm trở lên.
- Đối với nợ phải thu chưa quá hạn thanh toán nhưng khó có khả năng thu hồi: căn cứ vào dự kiến mức tổn thất để lập dự phòng.



# CÔNG TY CỔ PHẦN CHỨNG KHOÁN SÀI GÒN TOURIST

Địa chỉ: Tầng 5, toà nhà Sài Gòn-Khánh Nguyên, số 63 Phạm Ngọc Thạch, P.06,Q.03, Tp.HCM

## BÁO CÁO TÀI CHÍNH GIỮA NIÊN ĐỘ

06 tháng đầu năm kết thúc ngày 30 tháng 06 năm 2013

### BẢN THUYẾT MINH BÁO CÁO TÀI CHÍNH

06 tháng đầu năm kết thúc ngày 30 tháng 06 năm 2013

#### 5. Ghi nhận và khấu hao tài sản cố định:

##### 5.1 Nguyên tắc ghi nhận TSCĐ hữu hình, TSCĐ vô hình:

###### Tài sản cố định hữu hình:

Được ghi nhận theo giá gốc. Trong quá trình sử dụng TSCĐ được ghi nhận theo nguyên giá hao mòn lũy kế và giá trị còn lại. Nguyên giá tài sản cố định hữu hình bao gồm toàn bộ chi phí mà Công ty phải bỏ ra để có được tài sản cố định tính đến thời điểm đưa vào tài sản đó vào trạng thái sẵn sàng sử dụng. Các chi phí phát sinh sau ghi nhận ban đầu chỉ được ghi tăng nguyên giá tài sản cố định nếu các chi phí này chắc chắn làm tăng lợi ích kinh tế trong tương lai do sử dụng tài sản đó. Các chi phí không thoả mãn điều kiện trên được ghi nhận ngay vào chi phí.

Khi tài sản cố định hữu hình được bán hay thanh lý, nguyên giá và khấu hao lũy kế được xoá sổ và bất kỳ khoản lỗ nào phát sinh do việc thanh lý đều được tính vào thu nhập hay chi phí trong năm.

###### Tài sản cố định vô hình:

Tài sản cố định vô hình được thể hiện theo nguyên giá trừ hao mòn lũy kế

###### Phần mềm máy tính:

Giá mua của phần mềm máy tính mà không phải là một bộ phận gắn kết với phần cứng có liên quan thì được vốn hoá. Nguyên giá của phần mềm máy tính là toàn bộ các chi phí mà Công ty đã chi ra tính đến thời điểm đưa phần mềm vào sử dụng

##### 5.2 Phương pháp khấu hao TSCĐ hữu hình, TSCĐ vô hình:

Khấu hao được trích theo phương pháp đường thẳng và tuân thủ theo tỷ lệ khấu hao được xác định theo quy định tại Thông tư số 203/2009/TT-BTC ngày 20/10/2009 của Bộ Tài Chính và Thông tư hướng dẫn sửa đổi bổ sung số 45/2013/TT-BTC ngày 25/04/2013 của Bộ Tài Chính.

**Tài sản cố định hữu hình** : được khấu hao theo phương pháp đường thẳng dựa trên thời gian hữu dụng ước tính. Số năm khấu hao của các loại tài sản cố định như sau:

<u>Loại tài sản cố định</u>	<u>Số năm</u>
Máy móc thiết bị	5
Phương tiện vận tải, truyền dẫn	7
Thiết bị dụng cụ quản lý	5

**Tài sản cố định vô hình** : phần mềm máy tính được khấu hao theo phương pháp đường thẳng từ 3 đến 5 năm.

#### 6. Nguyên tắc vốn hoá các khoản chi phí đi vay và các khoản chi phí khác:

##### 6.1 Nguyên tắc vốn hoá các khoản chi phí đi vay:

Chi phí đi vay liên quan trực tiếp đến việc đầu tư xây dựng hoặc sản xuất tài sản dở dang được tính vào giá trị của tài sản đó (được vốn hoá), bao gồm các khoản lãi tiền vay, phân bổ các khoản chiết khấu hoặc phụ trội khi phát hành trái phiếu, các khoản chi phí phụ phát sinh liên quan tới quá trình làm thủ tục vay.

Việc vốn hoá chi phí đi vay sẽ được tạm ngừng lại trong các giai đoạn mà quá trình đầu tư xây dựng hoặc sản xuất tài sản dở dang bị gián đoạn, trừ khi sự gián đoạn đó là cần thiết.

Các khoản thu nhập phát sinh do đầu tư tạm thời các khoản vay riêng biệt trong khi chờ sử dụng vào mục đích có được tài sản dở dang thì phải ghi giảm trừ (-) vào chi phí đi vay phát sinh khi vốn hoá.

# CÔNG TY CỔ PHẦN CHỨNG KHOÁN SÀI GÒN TOURIST

Địa chỉ: Tầng 5, toà nhà Sài Gòn-Khánh Nguyên, số 63 Phạm Ngọc Thạch, P.06,Q.03, Tp.HCM

## BÁO CÁO TÀI CHÍNH GIỮA NIÊN ĐỘ

06 tháng đầu năm kết thúc ngày 30 tháng 06 năm 2013

### **BẢN THUYẾT MINH BÁO CÁO TÀI CHÍNH**

**06 tháng đầu năm kết thúc ngày 30 tháng 06 năm 2013**

Chi phí đi vay được vốn hoá trong kỳ không được vượt quá tổng số chi phí đi vay phát sinh trong kỳ. Các khoản lãi tiền vay và khoản phân bổ chiết khấu hoặc phụ trội được vốn hoá trong từng kỳ không được vượt quá số lãi vay thực tế phát sinh và số phân bổ chiết khấu hoặc phụ trội trong kỳ đó.

#### **6.2 Nguyên tắc vốn hoá các khoản chi phí khác:**

**6.2.1.** Chi phí trả trước: Chi phí trả trước phân bổ cho hoạt động đầu tư xây dựng cơ bản, cải tạo, nâng cấp TSCĐ trong kỳ được vốn hoá vào TSCĐ đang được đầu tư hoặc cải tạo nâng cấp đó.

**6.2.2.** Chi phí khác: Chi phí khác phục vụ cho hoạt động đầu tư xây dựng cơ bản, cải tạo, nâng cấp TSCĐ trong kỳ được vốn hoá vào TSCĐ đang được đầu tư hoặc cải tạo nâng cấp đó.

#### **6.3 Phương pháp phân bổ chi phí trả trước:**

Các loại chi phí trả trước nếu chỉ liên quan đến năm tài chính hiện tại thì được ghi nhận vào chi phí sản xuất kinh doanh trong năm tài chính.

Việc tính và phân bổ chi phí trả trước dài hạn vào chi phí sản xuất kinh doanh từng kỳ hạch toán được căn cứ vào tính chất, mức độ từng loại chi phí để chọn phương pháp và tiêu thức phân bổ hợp lý.

#### **7. Nguyên tắc kế toán chi phí nghiên cứu và triển khai:**

##### **7.1 Nguyên tắc kế toán chi phí nghiên cứu:**

Toàn bộ chi phí phát sinh trong giai đoạn nghiên cứu được ghi nhận là chi phí sản xuất kinh doanh trong kỳ.

##### **7.2 Nguyên tắc kế toán chi phí triển khai:**

Chi phí phát sinh trong giai đoạn triển khai được ghi nhận là chi phí sản xuất kinh doanh trong kỳ trừ khi thoả mãn đồng thời các điều kiện để ghi nhận là TSCĐ vô hình.

#### **8. Kế toán các khoản đầu tư tài chính:**

##### **8.1 Nguyên tắc ghi nhận các khoản đầu tư vào công ty con, công ty liên kết:**

Khoản đầu tư vào công ty con, công ty liên kết được kế toán theo phương pháp giá gốc. Lợi nhuận thuần được chia từ công ty con, công ty liên kết phát sinh sau ngày đầu tư được ghi nhận vào Báo cáo Kết quả hoạt động kinh doanh. Các khoản được chia khác (ngoài lợi nhuận thuần) được coi là phần thu hồi các khoản đầu tư và được ghi nhận là khoản giảm trừ giá gốc đầu tư.

##### **8.2 Nguyên tắc ghi nhận các khoản đầu tư chứng khoán ngắn hạn, dài hạn:**

Các khoản đầu tư chứng khoán tại thời điểm báo cáo, nếu:

- Có thời hạn thu hồi hoặc đáo hạn không quá 3 tháng kể từ ngày mua khoản đầu tư đó được coi là "trương đương tiền"

- Có thời hạn thu hồi vốn dưới 1 năm hoặc trong 1 chu kỳ kinh doanh được phân loại là tài sản ngắn hạn

- Có thời hạn thu hồi vốn trên 1 năm hoặc hơn 1 chu kỳ kinh doanh được phân loại là tài sản dài hạn

##### **8.3 Phương pháp lập dự phòng giảm giá đầu tư ngắn hạn, dài hạn:**

Dự phòng giảm giá đầu tư được lập vào thời điểm 30/06/2013 là số chênh lệch giữa giá gốc của các khoản đầu tư được hạch toán trên sổ kế toán lớn hơn giá trị thị trường của chúng tại thời điểm lập dự phòng được trích lập theo thông tư số 228/2009/TT-BTC ngày 07/12/2009 của Bộ Tài Chính về hướng dẫn chế độ trích lập và sử dụng các khoản dự phòng giảm giá hàng tồn kho, tồn thất các khoản

03050  
CƠ  
TRÁCH NH  
DỊCH VỤ  
TÀI CHÍNH  
VÀ KIỂM  
PHÍA  
1 - TP. H

# CÔNG TY CỔ PHẦN CHỨNG KHOÁN SÀI GÒN TOURIST

Địa chỉ: Tầng 5, toà nhà Sài Gòn-Khánh Nguyên, số 63 Phạm Ngọc Thạch, P.06,Q.03, Tp.HCM

## BÁO CÁO TÀI CHÍNH GIỮA NIÊN ĐỘ

06 tháng đầu năm kết thúc ngày 30 tháng 06 năm 2013

### BẢN THUYẾT MINH BÁO CÁO TÀI CHÍNH

06 tháng đầu năm kết thúc ngày 30 tháng 06 năm 2013

đầu tư tài chính, nợ phải thu khó đòi và bảo hành sản phẩm, hàng hoá, công trình xây lắp tại doanh nghiệp và Thông tư số 89/2013/TT-BTC ngày 28/06/2013 hướng dẫn sửa đổi bổ sung.

#### 9. Kế toán các hoạt động liên doanh:

##### 9.1 Nguyên tắc kế toán hoạt động liên doanh theo hình thức Hoạt động kinh doanh đồng kiểm soát và Tài sản đồng kiểm soát:

Hoạt động liên doanh theo hình thức Hoạt động kinh doanh đồng kiểm soát và Tài sản đồng kiểm soát được Công ty áp dụng nguyên tắc kế toán chung như với các hoạt động kinh doanh thông thường khác. Trong đó:

- Công ty theo dõi riêng các khoản thu nhập, chi phí liên quan đến hoạt động liên doanh và thực hiện phân bổ cho các bên trong liên doanh theo hợp đồng liên doanh;

- Công ty theo dõi riêng tài sản góp vốn liên doanh, phần vốn góp vào tài sản đồng kiểm soát và các khoản công nợ chung, công nợ riêng phát sinh từ hoạt động liên doanh.

##### 9.2 Nguyên tắc kế toán hoạt động liên doanh theo hình thức thành lập cơ sở kinh doanh đồng kiểm soát:

Khoản đầu tư vào công ty liên doanh được kế toán theo phương pháp giá gốc. Khoản vốn góp liên doanh không điều chỉnh theo thay đổi của phần sở hữu của công ty trong tài sản thuần của công ty liên doanh. Báo cáo Kết quả hoạt động kinh doanh của Công ty phản ánh khoản thu nhập được chia từ lợi nhuận thuần lũy kế của Công ty liên doanh phát sinh sau khi góp vốn liên doanh.

#### 10. Ghi nhận các khoản phải trả thương mại và phải trả khác:

Các khoản phải trả người bán, phải trả nội bộ, phải trả khác, khoản vay tại thời điểm báo cáo, nếu:

- Có thời hạn thanh toán dưới 1 năm hoặc trong 1 chu kỳ sản xuất kinh doanh được phân loại là nợ ngắn hạn.

- Có thời hạn thanh toán trên 1 năm hoặc trên một chu kỳ sản xuất kinh doanh được phân loại là nợ dài hạn.

Tài sản thiếu chờ xử lý được phân loại là nợ ngắn hạn.

Thuế thu nhập hoãn lại được phân loại là nợ dài hạn.

#### 11. Ghi nhận chi phí trả trước:

Các chi phí trả trước chỉ liên quan đến chi phí sản xuất kinh doanh năm tài chính hiện tại được ghi nhận là chi phí trả trước ngắn hạn.

Các chi phí sau đây đã phát sinh trong năm tài chính nhưng được hạch toán vào chi phí trả trước dài hạn để phân bổ dần vào kết quả hoạt động kinh doanh:

- Chi phí thuê kêng FPT
- Chi phí hệ thống mạng máy tính
- Chi phí sửa chữa lớn văn phòng làm việc.

#### 12. Nguồn vốn chủ sở hữu:

##### 12.1 Ghi nhận và trình bày cổ phiếu mua lại:

Cổ phiếu do Công ty phát hành và sau đó mua lại là cổ phiếu quỹ của Công ty. Cổ phiếu quỹ được ghi nhận theo giá trị thực tế và trình bày trên Bảng Cân đối kế toán là một khoản ghi giảm vốn chủ sở hữu.



# CÔNG TY CỔ PHẦN CHỨNG KHOÁN SÀI GÒN TOURIST

Địa chỉ: Tầng 5, toà nhà Sài Gòn-Khánh Nguyên, số 63 Phạm Ngọc Thạch, P.06,Q.03, Tp.HCM

## BÁO CÁO TÀI CHÍNH GIỮA NIÊN ĐỘ

06 tháng đầu năm kết thúc ngày 30 tháng 06 năm 2013

### **BẢN THUYẾT MINH BÁO CÁO TÀI CHÍNH**

**06 tháng đầu năm kết thúc ngày 30 tháng 06 năm 2013**

#### **12.2 Ghi nhận cổ tức:**

Cổ tức phải trả cho các cổ đông được ghi nhận là khoản phải trả trong Bảng Cân đối kế toán của Công ty sau khi có thông báo chia cổ tức của Hội đồng Quản trị Công ty.

#### **12.3 Nguyên tắc trích lập các khoản dự trữ các quỹ từ lợi nhuận sau thuế:**

Lợi nhuận sau thuế thu nhập doanh nghiệp sau khi được Hội đồng Quản trị phê duyệt được trích các quỹ theo Điều lệ Công ty và các quy định pháp lý hiện hành.

#### **13. Nguyên tắc ghi nhận doanh thu:**

- Doanh thu môi giới chứng khoán: Doanh thu từ dịch vụ môi giới chứng khoán được ghi nhận trong báo cáo kết quả hoạt động kinh doanh khi dịch vụ được cung cấp cho khách hàng.

- Doanh thu tự doanh chứng khoán: Doanh thu từ hoạt động tự doanh chứng khoán được ghi nhận trong báo cáo kết quả hoạt động kinh doanh khi Công ty nhận được thông báo thanh toán cho các giao dịch kinh doanh chứng khoán do các Trung tâm giao dịch chứng khoán phát hành (đối với cổ phiếu niêm yết) và thỏa thuận chuyển giao tài sản đã được hoàn tất (đối với cổ phiếu chưa niêm yết).

- Doanh thu hoạt động tư vấn: bao gồm doanh thu tư vấn đầu tư chứng khoán và doanh thu tư vấn tài chính khác (tư vấn niêm yết, phát hành, hoàn thiện doanh nghiệp,...). Doanh thu từ hoạt động tư vấn được ghi nhận trong báo cáo kết quả hoạt động kinh doanh theo tỷ lệ hoàn thành giao dịch tại ngày lập bảng cân đối kế toán. Tỷ lệ hoàn thành được đánh giá trên cơ sở xem xét các công việc đã thực hiện.

- Doanh thu khác: Doanh thu khác chủ yếu phản ánh thu nhập lãi tiền gửi tại các ngân hàng và phí ứng trước tiền bán chứng khoán, thu lãi vay giao dịch ký quỹ. Doanh thu được ghi nhận trong báo cáo kết quả hoạt động kinh doanh trên cơ sở dồn tích.

#### **14. Thuế thu nhập doanh nghiệp:**

Chi phí thuế thu nhập doanh nghiệp bao gồm thuế thu nhập hiện hành và thuế thu nhập hoãn lại.

##### **Thuế thu nhập hiện hành**

Thuế thu nhập hiện hành là khoản thuế được tính dựa trên thu nhập tính thuế. Thu nhập tính thuế chênh lệch so với lợi nhuận kế toán là do điều chỉnh các khoản chênh lệch tạm thời giữa thuế và kế toán, các chi phí không được trừ cũng như điều chỉnh các khoản thu nhập không phải chịu thuế và các khoản lỗ được chuyển.

Chi phí thuế thu nhập doanh nghiệp hiện hành được xác định trên cơ sở thu nhập chịu thuế và thuế suất thuế TNDN trong năm hiện hành là 25%.

##### **Thuế thu nhập hoãn lại**

Thuế thu nhập hoãn lại là khoản thuế thu nhập doanh nghiệp sẽ phải nộp hoặc sẽ được hoãn lại do chênh lệch tạm thời giữa giá trị ghi sổ của tài sản và nợ phải trả cho mục đích Báo cáo tài chính và các giá trị dùng cho mục đích thuế. Thuế thu nhập hoãn lại phải trả được ghi nhận cho tất cả các khoản chênh lệch tạm thời chịu thuế. Tài sản thuế thu nhập hoãn lại chỉ được ghi nhận khi chắc chắn trong tương lai sẽ có lợi nhuận tính thuế để sử dụng những chênh lệch tạm thời được khấu trừ này.

Giá trị ghi sổ của tài sản thuế thu nhập doanh nghiệp hoãn lại được xem xét lại vào ngày kết thúc năm tài chính và sẽ được ghi giảm đến mức đảm bảo chắc chắn có đủ lợi nhuận tính thuế cho phép lợi ích của một phần hoặc toàn bộ tài sản thuế thu nhập hoãn lại được sử dụng. Các tài sản thuế thu nhập

# CÔNG TY CỔ PHẦN CHỨNG KHOÁN SÀI GÒN TOURIST

Địa chỉ: Tầng 5, toà nhà Sài Gòn-Khánh Nguyên, số 63 Phạm Ngọc Thạch, P.06,Q.03, Tp.HCM

## BÁO CÁO TÀI CHÍNH GIỮA NIÊN ĐỘ

06 tháng đầu năm kết thúc ngày 30 tháng 06 năm 2013

### BẢN THUYẾT MINH BÁO CÁO TÀI CHÍNH

06 tháng đầu năm kết thúc ngày 30 tháng 06 năm 2013

doanh nghiệp hoãn lại chưa được ghi nhận trước đây được xem xét lại vào ngày kết thúc năm tài chính và được ghi nhận khi chắc chắn có đủ lợi nhuận tính thuế để có thể sử dụng các tài sản thuế thu nhập hoãn lại chưa ghi nhận này.

Tài sản thuế thu nhập hoãn lại và thuế thu nhập hoãn lại phải trả được xác định theo thuế suất dự tính sẽ áp dụng cho năm tài sản được thu hồi hay nợ phải trả được thanh toán dựa trên các mức thuế suất có hiệu lực tại ngày kết thúc năm tài chính. Thuế thu nhập hoãn lại được ghi nhận trong Báo cáo kết quả hoạt động kinh doanh trừ khi liên quan đến các khoản mục được ghi thẳng vào vốn chủ sở hữu khi đó thuế thu nhập doanh nghiệp sẽ được ghi thẳng vào vốn chủ sở hữu.

#### 15. Tài sản tài chính

##### Phân loại tài sản tài chính

Công ty phân loại các tài sản tài chính thành các nhóm: tài sản tài chính được ghi nhận theo giá trị hợp lý thông qua Báo cáo kết quả hoạt động kinh doanh, các khoản đầu tư nắm giữ đến ngày đáo hạn, các khoản cho vay và phải thu, tài sản tài chính sẵn sàng để bán. Việc phân loại các tài sản tài chính này phụ thuộc vào bản chất và mục đích của tài sản tài chính và được quyết định tại thời điểm ghi nhận ban đầu.

Tài sản tài chính được ghi nhận theo giá trị hợp lý thông qua Báo cáo kết quả hoạt động kinh doanh.

Tài sản tài chính được phân loại là ghi nhận theo giá trị hợp lý thông qua Báo cáo kết quả hoạt động kinh doanh nếu được nắm giữ để kinh doanh hoặc được xếp vào nhóm phản ánh theo giá trị hợp lý thông qua Báo cáo kết quả hoạt động kinh doanh tại thời điểm ghi nhận ban đầu.

Tài sản tài chính được phân loại vào nhóm chứng khoán nắm giữ để kinh doanh nếu:

- Được mua hoặc tạo ra chủ yếu cho mục đích bán lại trong thời gian ngắn;
- Công ty có ý định nắm giữ nhằm mục đích thu lợi ngắn hạn;
- Công cụ tài chính phái sinh (ngoại trừ các công cụ tài chính phái sinh được xác định là một hợp đồng bảo lãnh tài chính hoặc một công cụ phòng ngừa rủi ro hiệu quả).

##### Các khoản đầu tư nắm giữ đến ngày đáo hạn

Các khoản đầu tư nắm giữ đến ngày đáo hạn là các tài sản tài chính phi phái sinh với các khoản thanh toán cố định hoặc có thể xác định và có kỳ đáo hạn cố định mà Công ty có ý định và có khả năng giữ đến ngày đáo hạn.


##### Các khoản cho vay và phải thu

Các khoản cho vay và phải thu là các tài sản tài chính phi phái sinh với các khoản thanh toán cố định hoặc có thể xác định và không được niêm yết trên thị trường.

##### Tài sản tài chính sẵn sàng để bán

Tài sản tài chính sẵn sàng để bán là các tài sản tài chính phi phái sinh được xác định là sẵn sàng để bán hoặc không được phân loại là các tài sản tài chính ghi nhận theo giá trị hợp lý thông qua Báo cáo kết quả hoạt động kinh doanh, các khoản đầu tư nắm giữ đến ngày đáo hạn hoặc các khoản cho vay và phải thu.

##### Giá trị ghi sổ ban đầu của tài sản tài chính



# CÔNG TY CỔ PHẦN CHỨNG KHOÁN SÀI GÒN TOURIST

Địa chỉ: Tầng 5, toà nhà Sài Gòn-Khánh Nguyên, số 63 Phạm Ngọc Thạch, P.06,Q.03, Tp.HCM

## BÁO CÁO TÀI CHÍNH GIỮA NIÊN ĐỘ

06 tháng đầu năm kết thúc ngày 30 tháng 06 năm 2013

### BẢN THUYẾT MINH BÁO CÁO TÀI CHÍNH

06 tháng đầu năm kết thúc ngày 30 tháng 06 năm 2013

Các tài sản tài chính được ghi nhận tại ngày mua và dừng ghi nhận tại ngày bán. Tại thời điểm ghi nhận lần đầu, tài sản tài chính được xác định theo giá mua/chi phí phát hành cộng các chi phí phát sinh khác liên quan trực tiếp đến việc mua, phát hành tài sản tài chính đó.

#### 16. Nợ phải trả tài chính và công cụ vốn chủ sở hữu

Các công cụ tài chính được phân loại là nợ phải trả tài chính hoặc công cụ vốn chủ sở hữu tại thời điểm ghi nhận ban đầu phù hợp với bản chất và định nghĩa của nợ phải trả tài chính và công cụ vốn chủ sở hữu.

##### Nợ phải trả tài chính

Công ty phân loại nợ phải trả tài chính thành các nhóm: nợ phải trả tài chính được ghi nhận theo giá trị hợp lý thông qua Báo cáo kết quả hoạt động kinh doanh, các khoản nợ phải trả tài chính được xác định theo giá trị phân bổ. Việc phân loại các khoản nợ tài chính phụ thuộc vào bản chất và mục đích của khoản nợ tài chính và được quyết định tại thời điểm ghi nhận ban đầu.

Nợ phải trả tài chính được ghi nhận theo giá trị hợp lý thông qua Báo cáo kết quả hoạt động kinh doanh

Nợ phải trả tài chính được phân loại là ghi nhận theo giá trị hợp lý thông qua Báo cáo kết quả hoạt động kinh doanh nếu được nắm giữ để kinh doanh hoặc được xếp vào nhóm phản ánh theo giá trị hợp lý thông qua Báo cáo kết quả hoạt động kinh doanh tại thời điểm ghi nhận ban đầu.

Nợ phải trả tài chính được phân loại vào nhóm chứng khoán nắm giữ để kinh doanh nếu:

- Được phát hành hoặc tạo ra chủ yếu cho mục đích mua lại trong thời gian ngắn;
- Công ty có ý định nắm giữ nhằm mục đích thu lợi ngắn hạn;
- Công cụ tài chính phái sinh (ngoại trừ các công cụ tài chính phái sinh được xác định là một hợp đồng bảo lãnh tài chính hoặc một công cụ phòng ngừa rủi ro hiệu quả).

##### Các khoản nợ phải trả tài chính được xác định theo giá trị phân bổ

Nợ phải trả tài chính được xác định theo giá trị phân bổ được xác định bằng giá trị ghi nhận ban đầu của nợ phải trả tài chính trừ đi các khoản hoàn trả gốc, cộng hoặc trừ các khoản phân bổ lũy kế tính theo phương pháp lãi suất thực tế của phần chênh lệch giữa giá trị ghi nhận ban đầu và giá trị đáo hạn, trừ đi các khoản giảm trừ (trực tiếp hoặc thông qua việc sử dụng một tài khoản dự phòng) do giảm giá trị hoặc do không thể thu hồi.

Phương pháp lãi suất thực tế là phương pháp tính toán giá trị phân bổ của một hoặc một nhóm nợ phải trả tài chính và phân bổ thu nhập lãi hoặc chi phí lãi trong kỳ có liên quan. Lãi suất thực tế là lãi suất chiết khấu các luồng tiền ước tính sẽ chi trả hoặc nhận được trong tương lai trong suốt vòng đời dự kiến của công cụ tài chính hoặc ngắn hơn, nếu cần thiết, trở về giá trị ghi sổ hiện tại thuần của nợ phải trả tài chính

##### Giá trị ghi sổ ban đầu của nợ phải trả tài chính

Tại thời điểm ghi nhận lần đầu, các khoản nợ phải trả tài chính được xác định theo giá phát hành cộng các chi phí phát sinh liên quan trực tiếp đến việc phát hành nợ tài chính đó.



11/06/2013

# CÔNG TY CỔ PHẦN CHỨNG KHOÁN SÀI GÒN TOURIST

Địa chỉ: Tầng 5, toà nhà Sài Gòn-Khánh Nguyên, số 63 Phạm Ngọc Thạch, P.06,Q.03, Tp.HCM

## BÁO CÁO TÀI CHÍNH GIỮA NIÊN ĐỘ

06 tháng đầu năm kết thúc ngày 30 tháng 06 năm 2013

### **BẢN THUYẾT MINH BÁO CÁO TÀI CHÍNH**

**06 tháng đầu năm kết thúc ngày 30 tháng 06 năm 2013**

#### **Công cụ vốn chủ sở hữu**

Công cụ vốn chủ sở hữu là hợp đồng chứng tỏ được những lợi ích còn lại về tài sản của Công ty sau khi trừ đi toàn bộ nghĩa vụ.

#### **Công cụ tài chính phức hợp**

Công cụ tài chính phức hợp do Công ty phát hành được phân loại thành các thành phần nợ phải trả và thành phần vốn chủ sở hữu theo nội dung thỏa thuận trong hợp đồng và định nghĩa về nợ phải trả tài chính và công cụ vốn chủ sở hữu.

Phần vốn chủ sở hữu được xác định là giá trị còn lại của công cụ tài chính sau khi trừ đi giá trị hợp lý của phần nợ phải trả. Giá trị của công cụ phái sinh (như là hợp đồng quyền chọn bán) đi kèm công cụ tài chính phức hợp không thuộc phần vốn chủ sở hữu (như là quyền chọn chuyển đổi vốn chủ sở hữu) được trình bày trong phần nợ phải trả. Tổng giá trị ghi sổ cho các phần nợ phải trả và vốn chủ sở hữu khi ghi nhận ban đầu bằng với giá trị hợp lý của công cụ tài chính.

#### **Bù trừ các công cụ tài chính**

Các tài sản tài chính và nợ phải trả tài chính chỉ được bù trừ với nhau và trình bày giá trị thuần trên Bảng cân đối kế toán khi và chỉ khi Công ty:

- Có quyền hợp pháp để bù trừ giá trị đã được ghi nhận; và
- Có dự định thanh toán trên cơ sở thuần hoặc ghi nhận tài sản và thanh toán nợ phải trả cùng một thời điểm.

#### **17. Báo cáo theo bộ phận**

Bộ phận theo lĩnh vực kinh doanh là một phần có thể xác định riêng biệt tham gia vào quá trình sản xuất hoặc cung cấp sản phẩm, dịch vụ và có rủi ro và lợi ích kinh tế khác với các bộ phận kinh doanh khác.

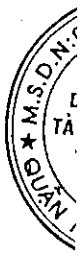
Bộ phận theo khu vực địa lý là một phần có thể xác định riêng biệt tham gia vào quá trình sản xuất hoặc cung cấp sản phẩm, dịch vụ trong phạm vi một môi trường kinh tế cụ thể và có rủi ro và lợi ích kinh tế khác với các bộ phận kinh doanh trong các môi trường kinh tế khác.

#### **18. Bên liên quan**

Các bên được coi là liên quan nếu một bên có khả năng kiểm soát hoặc có ảnh hưởng đáng kể đối với bên kia trong việc ra quyết định các chính sách tài chính và hoạt động. Các bên cũng được xem là bên liên quan nếu cùng chịu sự kiểm soát chung hay chịu ảnh hưởng đáng kể chung.

Trong việc xem xét mối quan hệ của các bên liên quan, bản chất của mối quan hệ được chú trọng nhiều hơn hình thức pháp lý.

Giao dịch với các bên có liên quan trong năm được trình bày ở thuyết minh số VII.2.





**CÔNG TY CỔ PHẦN CHỨNG KHOÁN SÀI GÒN TOURIST**

Địa chỉ: Tầng 5, toà nhà Sài Gòn-Khánh Nguyên, số 63 Phạm Ngọc Thạch, Phường 06, Quận 03, Tp.HCM

**BÁO CÁO TÀI CHÍNH GIỮA NIÊN ĐỘ**

06 tháng đầu năm kết thúc ngày 30 tháng 06 năm 2013

**BẢN THUYẾT MINH BÁO CÁO TÀI CHÍNH**

06 tháng đầu năm kết thúc ngày 30 tháng 06 năm 2013

**V. THÔNG TIN BỔ SUNG CHO CÁC KHOẢN MỤC TRÌNH BÀY TRONG BẢNG CÂN ĐỐI KẾ TOÁN**

Đơn vị tính: VND

**1. TIỀN VÀ CÁC KHOẢN TƯƠNG ĐƯƠNG TIỀN**

	Số cuối kỳ	Số đầu năm
1.1-Tiền mặt	93.295.527	104.928.853
1.2-Tiền gửi ngân hàng (*)	1.085.328.113	33.823.056.605
1.3-Tương đương tiền (**)	43.000.000.000	
1.3.1 Ngân hàng TMCP Phương Đông, CN Chợ Lớn	30.000.000.000	
1.3.2 Ngân hàng TMCP Xuất Nhập Khẩu Việt Nam	13.000.000.000	
1.4-Tiền đang chuyển		
<b>Cộng</b>	<b>44.178.623.640</b>	<b>33.927.985.458</b>

**Ghi chú:****(\*) Trong đó**

- Tiền ký quỹ của nhà đầu tư
- Tiền phải trả cổ tức cho nhà đầu tư
- Tiền phải trả hộ cổ tức cho tổ chức phát hành khác
- Tiền phải trả Trung tâm lưu ký chứng khoán

**Cộng**

	Số cuối kỳ	Số đầu năm
	20.194.250	23.490.000
<b>Cộng</b>	<b>20.194.250</b>	<b>23.490.000</b>

**(\*\*) Trong đó**

1.3.1 Tiền gửi tiết kiệm có kỳ hạn 1 tháng tại Ngân hàng TMCP Phương Đông, CN Chợ Lớn theo hợp đồng số 37/2013/CL.KHDN ngày 10/06/2013, ngày đến hạn 10/07/2013.

1.3.2 Tiền gửi có kỳ hạn tại Ngân hàng TMCP Xuất Nhập Khẩu Việt Nam-PGD Bến Thành theo Hợp đồng số 080/EIB-SGD1/BT/12 ngày 15/06/2012, kỳ hạn 13 tháng, ngày hiệu lực 15/06/2012 ngày đáo hạn 15/07/2013, đến ngày 15/07/2013 Đơn vị đã thu lại số tiền này.

**2. GIÁ TRỊ KHỐI LƯỢNG GIAO DỊCH THỰC HIỆN TRONG KỲ**

Chỉ tiêu	Khối lượng giao dịch thực hiện trong kỳ	Giá trị khối lượng giao dịch thực hiện trong kỳ
<b>1. Của công ty chứng khoán</b>	<b>8.388.720</b>	<b>51.148.687.000</b>
Cổ phiếu	8.385.720	50.848.687.000
Trái phiếu	3.000	300.000.000
Chứng khoán ngân quỹ		
Chứng khoán khác		
<b>2. Của người đầu tư</b>	<b>7.885.170</b>	<b>95.021.537.000</b>
Cổ phiếu & chứng chỉ quỹ	7.885.170	95.021.537.000
Trái phiếu		
Chứng khoán khác		
<b>3. Của người uỷ thác đầu tư</b>		
Cổ phiếu		
Trái phiếu		
Chứng khoán khác		
<b>Cộng</b>	<b>16.273.890</b>	<b>146.170.224.000</b>

**CÔNG TY CỔ PHẦN CHỨNG KHOÁN SÀI GÒN TOURIST**

Địa chỉ: Tầng 5, toà nhà Sài Gòn-Khánh Nguyên, số 63 Phạm Ngọc Thạch, Phường 06, Quận 03, Tp.HCM

**BÁO CÁO TÀI CHÍNH GIỮA NIÊN ĐỘ**

06 tháng đầu năm kết thúc ngày 30 tháng 06 năm 2013

**BẢN THUYẾT MINH BÁO CÁO TÀI CHÍNH**

06 tháng đầu năm kết thúc ngày 30 tháng 06 năm 2013

**3. CÁC KHOẢN ĐẦU TƯ TÀI CHÍNH NGẮN HẠN**

Chỉ tiêu	Số lượng	Giá trị theo sổ kế toán	So với giá thị trường	
			Giảm	Tổng giá trị
Chứng khoán thương				
Chứng khoán đầu tư	655.037	3.511.045.460	194.938.796	3.316.106.664
Chứng khoán sẵn sàng	655.037	3.511.045.460	194.938.796	3.316.106.664
Chứng khoán nắm giữ đến ngày đáo hạn				
Đầu tư góp vốn				
Đầu tư tài chính khác				
Tiền gửi TK có kỳ hạn				
<b>TỔNG</b>	<b>655.037</b>	<b>3.511.045.460</b>	<b>194.938.796</b>	<b>3.316.106.664</b>

Tình hình tăng giảm các khoản đầu tư tài chính được trình bày ở Phụ lục 1.

**4. CÁC KHOẢN PHẢI THU KHÁC**

	Số cuối kỳ	Số đầu năm
<b>Phải thu khác</b>	<b>123.994.306.399</b>	<b>109.481.929.927</b>
<b>Lãi phải thu trái phiếu và tiền gửi tiết kiệm (*)</b>	<b>30.787.972.222</b>	<b>18.990.472.222</b>
1. Công ty CP Đầu Tư An Đông	29.157.500.000	18.200.000.000
2. Ngân hàng TMCP XNK Việt Nam	1.630.472.222	790.472.222
<b>Lãi và gốc phải thu hợp đồng repo (**)</b>	<b>93.206.334.177</b>	<b>90.491.457.705</b>
1. Cao Thái Ngà	36.415.194.441	35.297.065.912
2. Lý Thị Thanh Nguyệt	37.741.203.532	36.516.126.752
3. Đoàn Thị Thanh Trúc	5.087.361.111	5.156.250.000
4. Huỳnh Tấn Hiệp	13.962.575.093	13.522.015.041
<b>Phải thu ứng trước tiền bán CK</b>	<b>371.881.000</b>	<b>1.485.361.512</b>
<b>Phải thu ứng mua Ck</b>		
<b>Cộng</b>	<b>124.366.187.399</b>	<b>110.967.291.439</b>

Tình hình tăng giảm các khoản phải thu khác được trình bày ở Phụ lục 2.

(\*) Các khoản phải thu là lãi dự thu của hợp đồng mua trái phiếu Công ty Cổ Phần Đầu Tư An Đông và Hợp đồng tiền gửi tiết kiệm có kỳ hạn của Ngân hàng TMCP Xuất Nhập Khẩu Việt Nam, chi tiết :

Số Hợp đồng	Lãi phải thu	Tổng lãi phải thu
1. Hợp đồng 30/2008/MBTP/ADC-STSC ngày 09/07/2008 & số HĐ 01/HĐMB/VVPF-STSC ngày 17/07/2008 - lãi trái phiếu của Công ty CP Đầu Tư An Đông.	29.157.500.000	29.157.500.000
2. Hợp đồng số 080/EIB-SGD1/BT/12 ngày 15/06/2012 của Ngân hàng TMCP Xuất Nhập Khẩu VN -PGD Bến Thành (Eximbank)	1.630.472.222	1.630.472.222
<b>Tổng</b>	<b>30.787.972.222</b>	<b>30.787.972.222</b>

**CÔNG TY CỔ PHẦN CHỨNG KHOÁN SÀI GÒN TOURIST**

Địa chỉ: Tầng 5, toà nhà Sài Gòn-Khánh Nguyên, số 63 Phạm Ngọc Thạch, Phường 06, Quận 03, Tp.HCM

**BÁO CÁO TÀI CHÍNH GIỮA NIÊN ĐỘ**

06 tháng đầu năm kết thúc ngày 30 tháng 06 năm 2013

**BẢN THUYẾT MINH BÁO CÁO TÀI CHÍNH**

06 tháng đầu năm kết thúc ngày 30 tháng 06 năm 2013

(\*\*) Các khoản phải thu khác là Hợp đồng repo mua cổ phiếu chưa niêm yết của Ngân hàng TMCP Sài Gòn, gồm :

Hợp đồng	Ngày ký hợp đồng	Ngày đến hạn theo gia hạn hợp đồng	Giá trị gốc VND	Lãi dự thu lũy kế đến ngày 30.06.2013	Tổng nợ gốc và lãi phải thu tại ngày 30.06.2013
02/2011/HĐKT-STSC	04/04/2011	30/09/2013	26.163.553.500	10.251.640.941	36.415.194.441
18B/2011/HĐKT-STSC	31/08/2011	30/09/2013	28.666.080.000	9.075.123.532	37.741.203.532
01/2012/HĐKT-STSC	17/04/2012	17/07/2013	5.000.000.000	87.361.111	5.087.361.111
29/2010/HĐKT-STSC	30/12/2010	30/09/2013	10.308.847.500	3.653.727.593	13.962.575.093
<b>Tổng</b>			<b>70.138.481.000</b>	<b>23.067.853.177</b>	<b>93.206.334.177</b>

Các khoản tiền phải thu của các hợp đồng giao dịch Repo cổ phiếu đã phát sinh từ các năm trước và đã được gia hạn hợp đồng đến ngày 30/09/2013. Các hợp đồng giao dịch Repo cổ phiếu này được đảm bảo bằng cổ phiếu của ngân hàng TMCP Sài Gòn (SCB) đang được Công ty Chứng khoán Tân Việt phong toả, trong đó gốc là 70.138.481.000 đồng, lãi dự thu lũy kế đến ngày 30/06/2013 là: 23.067.853.177 đồng.

**5. DỰ PHÒNG NỢ PHẢI THU KHÓ ĐÒI**

Khoản dự phòng phải thu lãi trái phiếu và lãi từ các hợp đồng repo quá hạn.

**Dự phòng nợ phải thu ngắn hạn thanh toán**

- Dự phòng cho các khoản nợ phải thu quá hạn dưới 01 năm

**Số cuối kỳ**

2.871.126.472

**Số đầu năm**

2.335.792.041

- Dự phòng cho các khoản nợ phải thu quá hạn từ 01 năm đến dưới 02 năm

20.181.004.962

12.469.898.410

**Dự phòng nợ phải thu chưa quá hạn thanh toán nhưng khó có khả năng thu hồi****Cộng****23.052.131.434****14.805.690.451****6. CHI PHÍ TRẢ TRƯỚC NGẮN HẠN**

Chi phí thuê kênh FPT, khác

**Số cuối kỳ**

211.232.859

**Số đầu năm**

43.398.005

**Cộng****211.232.859****43.398.005****7. TÀI SẢN NGẮN HẠN KHÁC**

Tạm ứng

**Số cuối kỳ**

7.362.642

**Số đầu năm**

18.049.292

Ký quỹ ngắn hạn

43.000.000

43.000.000

+ Công ty Cổ Phần Tập đoàn Mai Linh

10.000.000

10.000.000

+ Công ty Cổ Phần Ánh Dương Việt Nam

3.000.000

3.000.000

+ Café X-Friends

30.000.000

30.000.000

**Cộng****50.362.642****61.049.292****8. PHẢI THU DÀI HẠN KHÁC**

Công ty Cổ Phần Eden (\*)

**Số cuối kỳ****Số đầu năm**

11.580.000.000

**Cộng**

-

**11.580.000.000**

(\*) Chuyển sang đầu tư dài hạn (Xem thuyết minh 11.2)

**CÔNG TY CỔ PHẦN CHỨNG KHOÁN SÀI GÒN TOURIST**

Địa chỉ: Tầng 5, toà nhà Sài Gòn-Khánh Nguyên, số 63 Phạm Ngọc Thạch, Phường 06, Quận 03, Tp.HCM

**BÁO CÁO TÀI CHÍNH GIỮA NIÊN ĐỘ**

06 tháng đầu năm kết thúc ngày 30 tháng 06 năm 2013

**BẢN THUYẾT MINH BÁO CÁO TÀI CHÍNH**

06 tháng đầu năm kết thúc ngày 30 tháng 06 năm 2013

**9. TĂNG GIẢM TÀI SẢN CÓ ĐỊNH HỮU HÌNH**

KHOẢN MỤC	Máy móc, thiết bị	Phương tiện, vận tải truyền dẫn	Thiết bị, dụng cụ quản lý	Tổng cộng
<b>I. Nguyên giá</b>				
1 Số dư đầu năm	1.918.697.768	1.514.637.181	2.093.443.745	5.526.778.694
2 Tăng trong kỳ				
3 Giảm trong kỳ	180.991.900		688.154.047	869.145.947
- Giảm khác	180.991.900		688.154.047	869.145.947
4 Số dư cuối kỳ	1.737.705.868	1.514.637.181	1.405.289.698	4.657.632.747
<b>II. Giá trị hao mòn LK</b>				
1 Số dư đầu năm	1.585.706.877	783.413.302	1.524.042.419	3.893.162.598
2 Tăng trong kỳ	191.869.776	108.188.370	185.424.379	485.482.525
- Khấu hao trong kỳ	191.869.776	108.188.370	185.424.379	485.482.525
3 Giảm trong kỳ	180.991.900		688.154.047	869.145.947
- Giảm khác	180.991.900		688.154.047	869.145.947
4 Số dư cuối kỳ	1.596.584.753	891.601.672	1.021.312.751	3.509.499.176
<b>III. Giá trị còn lại</b>				
1 Tại ngày đầu năm	332.990.891	731.223.879	569.401.326	1.633.616.096
2 Tại ngày cuối kỳ	141.121.115	623.035.509	383.976.947	1.148.133.571

105011  
CÔNG  
SÁCH NHẬN  
CH VỤ T  
CHÍNH K  
A KIỂM  
PHÍA N.  
TP. HCM

**10. TĂNG GIẢM TÀI SẢN CÓ ĐỊNH VÔ HÌNH**

KHOẢN MỤC	Phần mềm máy vi tính	Bản quyền tác giả	TSCĐVH khác	Tổng cộng
<b>I. Nguyên giá</b>				
1 Số dư đầu năm	1.907.375.150			1.907.375.150
2 Tăng trong kỳ				
3 Giảm trong kỳ	14.425.150			14.425.150
- Giảm khác	14.425.150			14.425.150
4 Số dư cuối kỳ	1.892.950.000			1.892.950.000
<b>II. Giá trị hao mòn LK</b>				
1 Số dư đầu năm	1.141.277.218			1.141.277.218
2 Tăng trong kỳ	207.987.498			207.987.498
- Khấu hao trong kỳ	207.987.498			207.987.498
3 Giảm trong kỳ	14.425.150			14.425.150
- Giảm khác	14.425.150			14.425.150
4 Số dư cuối kỳ	1.334.839.566			1.334.839.566
<b>III. Giá trị còn lại</b>				
1 Tại ngày đầu năm	766.097.932			766.097.932
2 Tại ngày cuối kỳ	558.110.434			558.110.434

105011  
CÔNG  
SÁCH NHẬN  
CH VỤ T  
CHÍNH K  
A KIỂM  
PHÍA N.  
TP. HCM

**CÔNG TY CỔ PHẦN CHỨNG KHOÁN SÀI GÒN TOURIST**

Địa chỉ: Tầng 5, toà nhà Sài Gòn-Khánh Nguyên, số 63 Phạm Ngọc Thạch, Phường 06, Quận 03, Tp.HCM

**BÁO CÁO TÀI CHÍNH GIỮA NIÊN ĐỘ**

06 tháng đầu năm kết thúc ngày 30 tháng 06 năm 2013

**BẢN THUYẾT MINH BÁO CÁO TÀI CHÍNH**

06 tháng đầu năm kết thúc ngày 30 tháng 06 năm 2013

**11. CÁC KHOẢN ĐẦU TƯ TÀI CHÍNH DÀI HẠN**

	Số cuối kỳ	Số đầu năm
<b>11.1 ĐẦU TƯ CHỨNG KHOÁN DÀI HẠN</b>	<b>200.300.000.000</b>	
- Chứng khoán sẵn sàng để bán		
- Chứng khoán nắm giữ đến ngày đáo hạn	200.300.000.000	
+ Trái phiếu Công ty Cổ Phần đầu tư An Đông (*)	200.000.000.000	
+ Trái phiếu Công ty Cổ Phần Phát triển Nhà Đức (**)	300.000.000	
<b>11.2 ĐẦU TƯ DÀI HẠN KHÁC (***)</b>	<b>11.580.000.000</b>	
<b>Cộng</b>	<b>211.880.000.000</b>	

(\*) Đây là trị giá của khoản đầu tư theo Hợp đồng mua 200.000 trái phiếu doanh nghiệp có mệnh giá 1.000.000đ/tp của Công ty Cổ Phần Đầu Tư An Đông bao gồm hợp đồng số 30/2008/MBTP/ADC-STSC ngày 9/7/2008 của Công ty Cổ Phần Đầu Tư An Đông (ADC) & Hợp đồng số 01/HĐMB/VVPF-STSC ngày 17/07/2008 của Công ty Cổ Phần Tài Chính Việt Vĩnh Phú (VVPF). Thời hạn trái phiếu 5 năm, ngày phát hành 10/07/2008, ngày đến hạn 10/07/2013.

Khoản đầu tư tài chính dài hạn này được chuyển từ khoản mục đầu tư ngắn hạn sang. Do khoản đầu tư này có thời hạn 05 năm đến ngày 10/07/2013 là ngày đến hạn nhưng đến thời điểm này vẫn chưa được tất toán và đang được tiến hành cơ cấu làm thủ tục tất toán.

(\*\*) Đây là trị giá của 3.000 trái phiếu chuyển đổi có mệnh giá 100.000đ/tp của Công ty Cổ Phần Phát Triển Nhà Thủ Đức ngày phát hành 17/11/2010, ngày đến hạn 17/11/2013.

(\*\*\*) Khoản đầu tư dài hạn được chuyển từ khoản phải thu dài hạn trên Báo cáo tài chính số tiền 11.580.000.000 đồng, đây là khoản góp vốn đầu tư xây dựng hạ tầng kỹ thuật khu dân cư Eden theo hợp đồng số 30/12/ED-HĐGVBC ngày 28/6/2012 giữ đơn vị và Công Ty CP E Den; Theo nội dung hợp đồng này thì đơn vị góp vốn với tổng số tiền là 11.580.000.000 đồng trong thời gian tối đa là 3 năm kể từ ngày ký hợp đồng, đơn vị được bên nhận góp vốn chuyển nhượng lại 1 số lô đất có tổng diện tích là 1.930 m2 với đơn giá là 6.000.000 đồng/m2; Hợp đồng này được đảm bảo bằng tài sản thế chấp là Cổ phiếu Công ty Cổ Phần Thác Bạc số lượng 8.000 cổ phiếu với mệnh giá 1.000.000 đồng/cổ phiếu (CNĐKKD số 1700450246 do Ban quản lý Đầu tư Phát triển đảo Phú Quốc cấp đăng ký lần đầu ngày 30/05/2003) đã được Công ty STSC phong toả cổ phiếu nêu trên.

**12. CHI PHÍ TRẢ TRƯỚC DÀI HẠN**

	Số đầu năm	Số phát sinh tăng	Phân bổ trong kỳ	Số dư cuối kỳ
Chi phí sửa chữa văn phòng	524.950.276		136.943.550	388.006.726
Hệ thống mạng máy tính	20.122.300		10.975.800	9.146.500
Hệ thống QL điện thông minh	14.702.508		8.019.552	6.682.956
<b>Cộng</b>	<b>559.775.084</b>		<b>155.938.902</b>	<b>403.836.182</b>

**CÔNG TY CỔ PHẦN CHỨNG KHOÁN SÀI GÒN TOURIST**

Địa chỉ: Tầng 5, toà nhà Sài Gòn-Khánh Nguyên, số 63 Phạm Ngọc Thạch, Phường 06, Quận 03, Tp.HCM

**BÁO CÁO TÀI CHÍNH GIỮA NIÊN ĐỘ**

06 tháng đầu năm kết thúc ngày 30 tháng 06 năm 2013

**BẢN THUYẾT MINH BÁO CÁO TÀI CHÍNH**

06 tháng đầu năm kết thúc ngày 30 tháng 06 năm 2013

**13. TIỀN NỘP QUỸ HỖ TRỢ THANH TOÁN**

	<u>Số cuối kỳ</u>	<u>Số đầu năm</u>
Tiền nộp ban đầu	120.000.000	120.000.000
Tiền nộp bổ sung	76.529.697	49.252.474
Tiền lãi phân bổ trong năm	23.814.804	23.814.804
<b>Cộng</b>	<b><u>220.344.501</u></b>	<b><u>193.067.278</u></b>

**14. TÀI SẢN DÀI HẠN KHÁC**

	<u>Số cuối kỳ</u>	<u>Số đầu năm</u>
<b>Ký quỹ dài hạn khác</b>		
Đặt cọc tiền thuê nhà của Công ty TNHH TMDV Châu Khánh Nguyên	399.708.600	399.708.600
<b>Cộng</b>	<b><u>399.708.600</u></b>	<b><u>399.708.600</u></b>

**15. THUẾ VÀ CÁC KHOẢN PHẢI NỘP NHÀ NƯỚC**

	<u>Số đầu năm</u>	<u>Số phải nộp trong kỳ</u>	<u>Số đã nộp trong kỳ</u>	<u>Số cuối kỳ</u>
Thuế giá trị gia tăng		5.030.400	(5.030.400)	-
Thuế thu nhập doanh nghiệp	(1.805.129)	634.572.514	(80.936.580)	551.830.805
Thuế thu nhập cá nhân	52.185.283	146.691.967	(69.041.412)	129.835.838
Các loại thuế khác				
<b>Cộng</b>	<b><u>50.380.154</u></b>	<b><u>786.294.881</u></b>	<b><u>(155.008.392)</u></b>	<b><u>681.666.643</u></b>

Thuế nộp thừa được trình bày ở chi tiêu Thuế và các khoản phải thu Nhà nước tiền thuế thu nhập doanh nghiệp nộp thừa.

Quyết toán thuế của Công ty sẽ chịu sự kiểm tra của cơ quan thuế. Do việc áp dụng luật và các quy định về thuế đối với nhiều loại giao dịch khác nhau có thể được giải thích theo nhiều cách khác nhau, số thuế được trình bày trên Báo cáo tài chính có thể bị thay đổi theo quyết định của cơ quan thuế.

**16. CHI PHÍ PHẢI TRẢ**

	<u>Số cuối kỳ</u>	<u>Số đầu năm</u>
Chi phí trích trước lãi tiền nhận ký quỹ cho hợp đồng chưa tất toán		55.000.000
<b>Cộng</b>		<b><u>55.000.000</u></b>

**CÔNG TY CỔ PHẦN CHỨNG KHOÁN SÀI GÒN TOURIST**

Địa chỉ: Tầng 5, toà nhà Sài Gòn-Khánh Nguyên, số 63 Phạm Ngọc Thạch, Phường 06, Quận 03, Tp.HCM

**BÁO CÁO TÀI CHÍNH GIỮA NIÊN ĐỘ**

06 tháng đầu năm kết thúc ngày 30 tháng 06 năm 2013

**BẢN THUYẾT MINH BÁO CÁO TÀI CHÍNH**

06 tháng đầu năm kết thúc ngày 30 tháng 06 năm 2013

**17. CÁC KHOẢN PHẢI TRẢ, PHẢI NỢ NGẮN HẠN KHÁC**

	Số cuối kỳ	Số đầu năm
Kinh phí công đoàn	7.554.000	12.660.000
Bảo hiểm y tế, bảo hiểm xã hội	8.200.000	
Các khoản khác	432.481.472	460.481.472
<b>Cộng</b>	<b>448.235.472</b>	<b>473.141.472</b>

**18. QUỸ KHEN THƯỞNG, PHÚC LỢI**

	Số cuối kỳ	Số đầu năm
Số đầu năm	2.990.625.254	1.936.879.323
Trích trong kỳ		1.805.395.431
Chi trong kỳ	(178.470.100)	(751.649.500)
<b>Số cuối kỳ</b>	<b>2.812.155.154</b>	<b>2.990.625.254</b>

**19. TÌNH HÌNH TĂNG, GIẢM NGUỒN VỐN CHỦ SỞ HỮU**

Danh sách cổ đông đến ngày 30 tháng 06 năm 2013 như sau:

Cổ đông	Vốn góp (VND)	Tỷ lệ (%)
Tổng Công ty Du Lịch Sài Gòn	29.000.000.000	9,10
Công ty Cổ phần Du lịch Hương Giang	11.600.000.000	3,64
Các cổ đông khác	278.110.000.000	87,26
<b>Cộng</b>	<b>318.710.000.000</b>	<b>100,00</b>

Xem chi tiết Báo cáo vốn chủ sở hữu tại ngày 30 tháng 06 năm 2013.

Cổ phiếu	Số cuối kỳ	Số đầu năm
<b>+ Vốn đầu tư của chủ sở hữu</b>		
Vốn góp đầu năm	318.710.000.000	318.710.000.000
Vốn góp tăng trong kỳ		
Vốn góp giảm trong kỳ		
Vốn góp cuối kỳ	318.710.000.000	318.710.000.000
<b>+ Cổ tức, lợi nhuận đã chia</b>		
<b>- Cổ tức</b>		
<b>+ Cổ tức đã công bố sau ngày kết thúc năm kế toán năm</b>		
Cổ tức đã công bố trên cổ phiếu phổ thông		
Cổ tức đã công bố trên cổ phiếu ưu đãi		
<b>+ Cổ tức của cổ phiếu ưu đãi lũy kế chưa được ghi nhận</b>		
<b>- Cổ phiếu</b>		
	Năm nay	Năm trước
<b>+ Số lượng cp đăng ký phát hành</b>	<b>31.871.000</b>	<b>31.871.000</b>
<b>+ Số lượng cp đã bán ra công chúng</b>	<b>31.871.000</b>	<b>31.871.000</b>
Cổ phiếu phổ thông	31.871.000	31.871.000
Cổ phiếu ưu đãi		

3305011  
CÔNG  
TRÁCH NHIỆM  
KINH VỤ T  
CHÍNH N  
VÀ KIỂM  
PHÍA N.  
- TP. HỒ

**CÔNG TY CỔ PHẦN CHỨNG KHOÁN SÀI GÒN TOURIST**

Địa chỉ: Tầng 5, toà nhà Sài Gòn-Khánh Nguyên, số 63 Phạm Ngọc Thạch, Phường 06, Quận 03, Tp.HCM

**BÁO CÁO TÀI CHÍNH GIỮA NIÊN ĐỘ**

06 tháng đầu năm kết thúc ngày 30 tháng 06 năm 2013

**BẢN THUYẾT MINH BÁO CÁO TÀI CHÍNH**

06 tháng đầu năm kết thúc ngày 30 tháng 06 năm 2013

	<u>Năm nay</u>	<u>Năm trước</u>
<b>+ Số lượng cp được mua lại</b>		
Cổ phiếu phổ thông		
Cổ phiếu ưu đãi		
<b>+ Số lượng cp đang lưu hành</b>	<b>31.871.000</b>	<b>31.871.000</b>
Cổ phiếu phổ thông	31.871.000	31.871.000
Cổ phiếu ưu đãi		
* Mệnh giá cổ phiếu đang lưu hành: 10.000 đ/cp		
<b>- Các quỹ của doanh nghiệp</b>	<b>11.373.960.680</b>	<b>11.373.960.680</b>
Quỹ đầu tư phát triển		
Quỹ dự phòng tài chính	9.701.168.232	9.701.168.232
Quỹ khác thuộc vốn CSH	1.672.792.448	1.672.792.448

**THÔNG TIN BỔ SUNG CHO CÁC KHOẢN MỤC TRÌNH BÀY TRONG BÁO CÁO KẾT QUẢ VI. HOẠT ĐỘNG KINH DOANH GIỮA NIÊN ĐỘ****1. TỔNG DOANH THU BÁN HÀNG VÀ CUNG CẤP DỊCH VỤ**

	Luỹ kế từ đầu năm đến cuối kỳ này	
	<u>Năm nay</u>	<u>Năm trước</u>
Doanh thu hoạt động môi giới chứng khoán	165.526.164	694.047.816
Doanh thu hoạt động đầu tư chứng khoán, góp vốn	14.765.653.069	202.125.285.883
Doanh thu khác	1.803.869.445	2.257.677.895
<b>Cộng</b>	<b>16.735.048.678</b>	<b>205.077.011.594</b>

**2. CÁC KHOẢN GIẢM TRỪ DOANH THU****3. DOANH THU THUẬN VỀ BÁN HÀNG VÀ CUNG CẤP DỊCH VỤ**

	Luỹ kế từ đầu năm đến cuối kỳ này	
	<u>Năm nay</u>	<u>Năm trước</u>
Doanh thu hoạt động môi giới chứng khoán	165.526.164	694.047.816
Doanh thu hoạt động đầu tư chứng khoán, góp vốn	14.765.653.069	202.125.285.883
Doanh thu khác	1.803.869.445	2.257.677.895
<b>Cộng</b>	<b>16.735.048.678</b>	<b>205.077.011.594</b>

**4. CHI PHÍ HOẠT ĐỘNG KINH DOANH**

	Luỹ kế từ đầu năm đến cuối kỳ này	
	<u>Năm nay</u>	<u>Năm trước</u>
Chi phí hoạt động đầu tư CK, góp vốn	1.154.145.858	488.129.000
Chi phí hoạt động môi giới chứng khoán	154.414.566	169.788.136.464
Chi phí hoạt động lưu ký chứng khoán	8.364.598	36.804.408
Chi phí dự phòng	194.938.796	3.270.738.300
Chi phí khác (lãi vay, khác)	169.231.799	440.402.555
<b>Cộng</b>	<b>1.681.095.617</b>	<b>174.024.210.727</b>



**CÔNG TY CỔ PHẦN CHỨNG KHOÁN SÀI GÒN TOURIST**

Địa chỉ: Tầng 5, toà nhà Sài Gòn-Khánh Nguyên, số 63 Phạm Ngọc Thạch, Phường 06, Quận 03, Tp.HCM

**BÁO CÁO TÀI CHÍNH GIỮA NIÊN ĐỘ**

06 tháng đầu năm kết thúc ngày 30 tháng 06 năm 2013

**BẢN THUYẾT MINH BÁO CÁO TÀI CHÍNH**

06 tháng đầu năm kết thúc ngày 30 tháng 06 năm 2013

**5. CHI PHÍ QUẢN LÝ DOANH NGHIỆP**

	Luỹ kế từ đầu năm đến cuối kỳ này	
	Năm nay	Năm trước
Chi phí nhân viên quản lý	2.133.349.403	2.828.364.836
Chi phí vật liệu	10.708.137	8.060.372
Chi phí đồ dùng văn phòng	19.998.809	71.589.959
Chi phí khấu hao TSCĐ	291.424.081	430.235.251
Chi phí thuế, phí, lệ phí	3.000.000	3.000.000
Chi phí dịch vụ mua ngoài	1.518.317.032	1.517.766.340
Chi phí bằng tiền	399.385.437	
Chi phí dự phòng phải thu khó đòi	8.246.440.983	775.380.381
<b>Cộng</b>	<b>12.622.623.882</b>	<b>5.634.397.139</b>

**6. THU NHẬP KHÁC**

	Luỹ kế từ đầu năm đến cuối kỳ này	
	Năm nay	Năm trước
Tiền cho thuê văn phòng	50.304.000	4.545.455
<b>Cộng</b>	<b>50.304.000</b>	<b>4.545.455</b>

**7. CHI PHÍ KHÁC**

	Luỹ kế từ đầu năm đến cuối kỳ này	
	Năm nay	Năm trước
Chi phí khác		51.039.880
Chi phí trả tiền chi phí thành lập (thuê mặt bằng)	241.950.000	
Chi phí phạt	25.139.442	
<b>Cộng</b>	<b>267.089.442</b>	<b>51.039.880</b>

**8. CHI PHÍ THUẾ TNDN HIỆN HÀNH**

	Luỹ kế từ đầu năm đến cuối kỳ này	
	Năm nay	Năm trước
Chi phí thuế TNDN tính trên thu nhập chịu thuế hiện hành	553.635.934	6.341.232.826
Điều chỉnh chi phí thuế TNDN của các năm trước vào chi phí thuế TNDN hiện hành năm nay	80.936.580	
<b>Tổng chi phí thuế TNDN hiện hành</b>	<b>634.572.514</b>	<b>6.341.232.826</b>

**CÔNG TY CỔ PHẦN CHỨNG KHOÁN SÀI GÒN TOURIST**

Địa chỉ: Tầng 5, toà nhà Sài Gòn-Khánh Nguyên, số 63 Phạm Ngọc Thạch, Phường 06, Quận 03, Tp.HCM

**BÁO CÁO TÀI CHÍNH GIỮA NIÊN ĐỘ**

06 tháng đầu năm kết thúc ngày 30 tháng 06 năm 2013

**BẢN THUYẾT MINH BÁO CÁO TÀI CHÍNH**

06 tháng đầu năm kết thúc ngày 30 tháng 06 năm 2013

**9. THUẾ THU NHẬP DOANH NGHIỆP PHẢI NỘP VÀ LỢI NHUẬN SAU THUẾ TRONG NĂM**

Chi tiêu	Lũy kế từ đầu năm đến cuối kỳ này	
	Năm nay	Năm trước
<b>Tổng lợi nhuận trước thuế</b>	<b>2.214.543.737</b>	<b>25.371.909.303</b>
+ Các khoản điều chỉnh tăng (chi phí phạt..)		
+ Các khoản điều chỉnh giảm		6.978.000
<b>Tổng thu nhập chịu thuế</b>	<b>2.214.543.737</b>	<b>25.364.931.303</b>
+ Thuế TNDN phải nộp	553.635.934	6.341.232.826
+ Thuế TNDN được miễn giảm		
+ Thuế TNDN điều chỉnh tăng của các năm trước	80.936.580	
<b>Lợi nhuận sau thuế TNDN</b>	<b>1.579.971.223</b>	<b>19.030.676.477</b>

**10. LÃI CƠ BẢN TRÊN CỔ PHIẾU**

	Lũy kế từ đầu năm đến cuối kỳ này	
	Năm nay	Năm trước
Lợi nhuận kế toán sau thuế TNDN	1.579.971.223	19.030.676.477
Lợi nhuận phân bổ cho cổ đông sở hữu cổ	1.579.971.223	19.030.676.477
Cổ phiếu phổ thông đang lưu hành bình	31.871.000	31.871.000
<b>Lãi cơ bản trên cổ phiếu</b>	<b>50</b>	<b>597</b>

330501  
CỘNG  
TRÁCH NHIỆM  
DỊCH VỤ  
TÀI CHÍNH  
VÀ KIỂM  
TOÁN  
PHÍA I  
7 - TP. HCM

HỮU

## CÔNG TY CỔ PHẦN CHỨNG KHOÁN SÀI GÒN TOURIST

Địa chỉ: Tầng 5, toà nhà Sài Gòn-Khánh Nguyên, số 63 Phạm Ngọc Thạch, Phường 06, Quận 03, Tp.HCM

### BÁO CÁO TÀI CHÍNH GIỮA NIÊN ĐỘ

06 tháng đầu năm kết thúc ngày 30 tháng 06 năm 2013

## BẢN THUYẾT MINH BÁO CÁO TÀI CHÍNH

06 tháng đầu năm kết thúc ngày 30 tháng 06 năm 2013

### VII. NHỮNG THÔNG TIN KHÁC

#### 1. ÁP DỤNG QUY ĐỊNH KẾ TOÁN MỚI

Ngày 06 tháng 11 năm 2009 Bộ Tài chính đã ban hành Thông tư số 210/2009/TT-BTC hướng dẫn áp dụng Chuẩn mực kế toán quốc tế về trình bày Báo cáo tài chính và thuyết minh thông tin đối với công cụ tài chính và được áp dụng để trình bày và thuyết minh các công cụ tài chính trên Báo cáo tài chính từ năm 2011 trở đi.

Theo yêu cầu của Thông tư này Công ty cũng đã bổ sung thêm các thuyết minh từ VII.4 đến VII.5 dưới đây.

Ngoài ra, Thông tư này cũng yêu cầu Công ty phải xem xét các điều khoản trong công cụ tài chính phức hợp để xác định liệu công cụ đó có bao gồm các thành phần nợ phải trả và thành phần vốn chủ sở hữu hay không. Phần được phân loại là nợ phải trả được trình bày riêng biệt với phần được phân loại là tài sản tài chính hoặc vốn chủ sở hữu trên Bảng cân đối kế toán. Yêu cầu của Thông tư này không ảnh hưởng đến tình hình tài chính và kết quả hoạt động kinh doanh của Công ty do Công ty chưa phát hành các công cụ tài chính phức hợp. Hơn nữa về mặt kế toán, Công ty đang trong quá trình chuẩn bị cho việc trình bày công cụ tài chính theo chuẩn mực kế toán này.

#### 2. GIAO DỊCH VỚI CÁC BÊN LIÊN QUAN

##### 1. Giao dịch với các thành viên quản lý chủ chốt và các cá nhân có liên quan

Các thành viên quản lý chủ chốt và các cá nhân có liên quan gồm: các thành viên Hội đồng quản trị, Ban Tổng Giám đốc, Kế toán trưởng và các thành viên mật thiết trong gia đình các cá nhân này.

Thu nhập của các thành viên chủ chốt

+ 06 tháng đầu năm 2013

579.342.950 VND

#### 3. THÔNG TIN VỀ BỘ PHẬN

Thông tin bộ phận được trình bày theo lĩnh vực kinh doanh và khu vực địa lý. Báo cáo bộ phận chính yếu là theo khu vực địa lý dựa trên cơ cấu tổ chức, quản lý nội bộ và hệ thống Báo cáo Tài chính nội bộ của Công ty. Công ty chỉ hoạt động chủ yếu trong lĩnh vực kinh doanh là repo và đầu tư chứng khoán và trong một khu vực địa lý là T.P Hồ Chí Minh nên Công ty không lập thông tin về bộ phận.

#### 4. QUẢN LÝ RỦI RO TÀI CHÍNH

##### Tổng quan

Hoạt động của Công ty phát sinh các rủi ro tài chính sau: rủi ro tín dụng, rủi ro thanh khoản và rủi ro thị trường. Ban Tổng Giám Đốc chịu trách nhiệm trong việc thiết lập các chính sách và các kiểm soát nhằm giảm thiểu các rủi ro tài chính cũng như giám sát việc thực hiện các chính sách và các kiểm soát đã thiết lập. Việc quản lý rủi ro được thực hiện chủ yếu bởi Phòng Kế toán-Tài chính theo các chính sách và các thủ tục đã được Ban Tổng Giám đốc phê duyệt.

##### Chính sách kế toán chủ yếu

Ngày 06 tháng 11 năm 2009 Bộ tài chính đã ban hành Thông tư số 210/2009/TT-BTC hướng dẫn áp dụng Chuẩn mực kế toán Quốc tế về trình bày Báo cáo tài chính và Thuyết minh thông tin đối với công cụ tài chính và được áp dụng để trình bày và Thuyết minh các công cụ tài chính trên báo cáo tài chính.

Ngoài ra, Thông tư này cũng yêu cầu Công ty phải xem xét các điều khoản trong công cụ tài chính phức hợp để xác định liệu công cụ đó có bao gồm các thành phần nợ phải trả và thành phần vốn chủ sở hữu hay không. Phần được phân loại là nợ phải trả được trình bày riêng biệt với phần được phân loại là tài sản tài chính hoặc vốn chủ sở hữu trên Bảng cân đối kế toán. Yêu cầu của Thông tư này không ảnh hưởng đến tình hình tài chính và kết quả hoạt động kinh doanh của Công ty chưa phát hành các công cụ tài chính phức hợp



**CÔNG TY CỔ PHẦN CHỨNG KHOÁN SÀI GÒN TOURIST**

Địa chỉ: Tầng 5, toà nhà Sài Gòn-Khánh Nguyên, số 63 Phạm Ngọc Thạch, Phường 06, Quận 03, Tp.HCM

**BÁO CÁO TÀI CHÍNH GIỮA NIÊN ĐỘ**

06 tháng đầu năm kết thúc ngày 30 tháng 06 năm 2013

**BẢN THUYẾT MINH BÁO CÁO TÀI CHÍNH****06 tháng đầu năm kết thúc ngày 30 tháng 06 năm 2013****Rủi ro tín dụng**

Rủi ro tín dụng là rủi ro mà một bên tham gia trong hợp đồng không có khả năng thực hiện được nghĩa vụ của mình dẫn đến tổn thất về tài chính cho Công ty.

Công ty có các rủi ro tín dụng từ các hoạt động kinh doanh (chủ yếu đối với các khoản phải thu khách hàng) và hoạt động tài chính (tiền gửi ngân hàng và các công cụ tài chính khác).

**Phải thu khách hàng**

Khoản phải thu khác của Công ty liên quan đến repo chứng khoán và lãi repo nên rủi ro tín dụng tập trung đối với các khoản phải thu khác là cao

**Tiền gửi ngân hàng**

Phần lớn tiền gửi ngân hàng của Công ty được gửi tại các ngân hàng lớn, có uy tín ở Việt Nam. Công ty nhận thấy mức độ tập trung rủi ro tín dụng đối với tiền gửi ngân hàng là thấp.

Mức độ rủi ro tín dụng tối đa đối với các tài sản tài chính là giá trị ghi sổ của các tài sản tài chính (xem thuyết minh số VII.5 về giá trị ghi sổ của các tài sản tài chính).

Bảng phân tích về thời gian quá hạn và giảm giá của các tài sản tài chính như sau:

	<b>Chưa quá hạn hay chưa bị giảm giá</b>	<b>Đã quá hạn nhưng không giảm giá</b>	<b>Đã quá hạn và/hoặc bị giảm giá</b>	<b>Chưa quá hạn nhưng bị giảm giá</b>	<b>Cộng</b>
<b>Số cuối kỳ</b>					
- Tiền và các khoản tương đương Tiền	44.178.623.640				44.178.623.640
- Các khoản đầu tư nắm giữ đến ngày đáo hạn	200.000.000.000				200.000.000.000
- Tài sản tài chính sẵn sàng để bán	3.616.106.664			194.938.796	3.811.045.460
- Phải thu khách hàng					-
- Các khoản phải thu khác	124.366.187.399				124.366.187.399
<b>Cộng</b>	<b>372.160.917.703</b>				<b>372.355.856.499</b>
<b>Số đầu năm</b>					
- Tiền và các khoản tương đương Tiền	33.927.985.458				33.927.985.458
- Các khoản đầu tư nắm giữ đến ngày đáo hạn	213.000.000.000				213.000.000.000
- Tài sản tài chính sẵn sàng để bán	4.089.269.850				4.089.269.850
- Phải thu khách hàng	78.889.366.638		32.725.770.292		111.615.136.930
- Các khoản phải thu khác	329.906.621.946		32.725.770.292		362.632.392.238

**CÔNG TY CỔ PHẦN CHỨNG KHOÁN SÀI GÒN TOURIST**

Địa chỉ: Tầng 5, toà nhà Sài Gòn-Khánh Nguyên, số 63 Phạm Ngọc Thạch, Phường 06, Quận 03, Tp.HCM

**BÁO CÁO TÀI CHÍNH GIỮA NIÊN ĐỘ**

06 tháng đầu năm kết thúc ngày 30 tháng 06 năm 2013

**BẢN THUYẾT MINH BÁO CÁO TÀI CHÍNH****06 tháng đầu năm kết thúc ngày 30 tháng 06 năm 2013****Rủi ro thanh khoản**

Rủi ro thanh khoản là rủi ro Công ty gặp khó khăn khi thực hiện nghĩa vụ tài chính do thiếu tiền.

Ban Tổng Giám đốc chịu trách nhiệm cao nhất trong quản lý rủi ro thanh khoản. Rủi ro thanh khoản của Công ty chủ yếu phát sinh từ việc các tài sản tài chính và nợ phải trả tài chính có các thời điểm đáo hạn lệch nhau.

Công ty quản lý rủi ro thanh khoản thông qua việc duy trì một duy trì một lượng tiền và các khoản tương đương tiền phù hợp và các khoản vay ở mức mà Ban Tổng Giám đốc cho là đủ để đáp ứng nhu cầu hoạt động của Công ty nhằm giảm thiểu ảnh hưởng của những biến động về luồng tiền.

Thời hạn thanh toán của các khoản nợ phải trả tài chính phi phái sinh (bao gồm cả lãi phải trả) dựa trên các thời hạn thanh toán theo hợp đồng chưa được chiết khấu như sau:

	Từ 01 năm trở xuống	Trên 01 năm đến 05 năm	Trên 05 năm	Cộng
<b>Số cuối kỳ</b>				
Tiền và các khoản tương đương tiền	44.178.623.640			44.178.623.640
Phải thu khách hàng và phải thu khác	124.367.306.399			124.367.306.399
Đầu tư ngắn hạn	3.511.045.460			3.511.045.460
Đầu tư dài hạn		211.880.000.000		211.880.000.000
Tài sản tài chính khác				
<b>Cộng</b>	<b>172.056.975.499</b>	<b>211.880.000.000</b>	<b>-</b>	<b>383.936.975.499</b>
<b>Số đầu năm</b>				
Tiền và các khoản tương đương tiền	33.927.985.458			33.927.985.458
Phải thu khách hàng và phải thu khác		110.979.361.052		110.979.361.052
Đầu tư ngắn hạn		217.089.269.850		217.089.269.850
<b>Cộng</b>	<b>33.927.985.458</b>	<b>328.068.630.902</b>	<b>-</b>	<b>361.996.616.360</b>

Ban Tổng Giám Đốc cho rằng mức độ rủi ro đối với việc trả nợ là thấp. Công ty có khả năng thanh toán các khoản nợ đến hạn từ dòng tiền từ hoạt động kinh doanh và tiền thu từ các tài sản tài chính đáo hạn.

**Rủi ro thị trường**

Rủi ro thị trường là rủi ro mà giá trị hợp lý hoặc các luồng tiền trong tương lai của công cụ tài chính sẽ biến động theo những thay đổi của giá thị trường. Rủi ro thị trường bao gồm 3 loại: rủi ro ngoại tệ, rủi ro lãi suất và rủi ro về giá khác.

Công ty không chịu rủi ro thị trường liên quan đến hoạt động vì không có rủi ro ngoại tệ và rủi ro lãi suất do lãi suất tiền gửi có kỳ hạn của Công ty là cố định.

**Rủi ro ngoại tệ**

Rủi ro ngoại tệ là rủi ro mà giá trị hợp lý hoặc các luồng tiền trong tương lai của công cụ tài chính sẽ biến động theo những thay đổi của tỷ giá hối đoái.

Ban Tổng Giám đốc đánh giá mức độ ảnh hưởng do biến động của tỷ giá hối đoái đến lợi nhuận sau thuế và vốn chủ sở hữu của Công ty là không đáng kể do nợ thuần ngoại tệ có giá trị nhỏ.

**Rủi ro lãi suất**

Rủi ro lãi suất là rủi ro mà giá trị hợp lý hoặc các luồng tiền trong tương lai của công cụ tài chính sẽ biến động theo những thay đổi của lãi suất thị trường.

Rủi ro lãi suất của Công ty chủ yếu liên quan đến tiền, các khoản tiền gửi ngắn hạn và các khoản vay.

# CÔNG TY CỔ PHẦN CHỨNG KHOÁN SÀI GÒN TOURIST

Địa chỉ: Tầng 5, toà nhà Sài Gòn-Khánh Nguyên, số 63 Phạm Ngọc Thạch, Phường 06, Quận 03, Tp.HCM

## BÁO CÁO TÀI CHÍNH GIỮA NIÊN ĐỘ

06 tháng đầu năm kết thúc ngày 30 tháng 06 năm 2013

### BẢN THUYẾT MINH BÁO CÁO TÀI CHÍNH

06 tháng đầu năm kết thúc ngày 30 tháng 06 năm 2013

Công ty quản lý rủi ro lãi suất bằng cách phân tích tình hình thị trường để có được các lãi suất có lợi nhất và vẫn nằm trong giới hạn quản lý rủi ro của mình.

Công ty không thực hiện phân tích độ nhạy đối với lãi suất vì rủi ro do thay đổi lãi suất tại ngày lập báo cáo là không đáng kể.

#### Rủi ro về giá khác

Rủi ro về giá khác là rủi ro mà giá trị hợp lý hoặc các luồng tiền trong tương lai của công cụ tài chính sẽ biến động theo những thay đổi của giá thị trường ngoài thay đổi của lãi suất và tỷ giá hối đoái. Vấn đề này không ảnh hưởng đến Báo cáo tài chính của Công ty.

#### 5. GIÁ TRỊ HỢP LÝ CỦA TÀI SẢN VÀ NỢ PHẢI TRẢ TÀI CHÍNH

Giá trị hợp lý của các tài sản tài chính và nợ phải trả tài chính được tính theo giá trị mà công cụ tài chính có thể chuyển đổi trong một giao dịch hiện tại giữa các bên tham gia, ngoại trừ trường hợp bán hoặc thanh lý bắt buộc.

Công ty sử dụng phương pháp và giả định sau để ước tính giá trị hợp lý: Giá trị hợp lý của tiền mặt, tiền gửi ngân hàng ngắn hạn, các khoản phải thu khách hàng, phải trả cho người bán và nợ phải trả ngắn hạn khác tương đương giá trị sổ sách của các khoản mục này do những công cụ này có kỳ hạn ngắn hạn..

Ban Giám đốc cho rằng không có sự chênh lệch trọng yếu về giá trị ghi sổ với giá trị hợp lý của tài sản và nợ phải trả tài chính của các khoản mục được đề cập ở trên tại ngày kết thúc niên độ kế toán.

Tuy nhiên, Ban Tổng Giám đốc đánh giá giá trị hợp lý của các tài sản tài chính và nợ phải trả tài chính này không có sự khác biệt trọng yếu so với giá trị ghi sổ vào ngày 30/6/2013.

Bảng so sánh giá trị ghi sổ và giá trị hợp lý của các công cụ tài chính của Công ty: Xem phụ lục III

#### 6. SỐ LIỆU SO SÁNH

Số liệu so sánh trên Bảng cân đối kế toán là số liệu trên Báo cáo tài chính cho năm tài chính kết thúc ngày 31/12/2012 đã được kiểm toán bởi Công ty TNHH Kiểm toán và Tư vấn (A&C).

Người lập biểu  
(Ký, họ tên)

Kế Toán Trưởng  
(Ký, họ tên)

Nguyễn Thị Hiền

TP.Hồ Chí Minh, ngày 14 tháng 08 năm 2013

Tổng Giám Đốc

(Ký, họ tên, đóng dấu)



Nguyễn Hữu Tuấn

**CÔNG TY CỔ PHẦN CHỨNG KHOÁN SÀI GÒN TOURIST**

Địa chỉ: Tầng 5, toà nhà Sài Gòn-Khánh Nguyên, số 63 Phạm Ngọc Thạch, Phường 06, Quận 03, Tp.HCM

**BÁO CÁO TÀI CHÍNH GIỮA NIÊN ĐỘ**

06 tháng đầu năm kết thúc ngày 30 tháng 06 năm 2013

**PHỤ LỤC 1: TÌNH HÌNH ĐẦU TƯ TÀI CHÍNH**

Chi tiêu	Số lượng		Giá trị theo số		So với giá thị trường				Tổng giá trị theo giá thị trường		Ghi chú
	Cuối kỳ	Đầu kỳ	Cuối kỳ	Đầu kỳ	Tăng		Giảm		Cuối kỳ	Đầu kỳ	
					Cuối kỳ	Đầu kỳ	Cuối kỳ	Đầu kỳ			
<b>I. Chứng khoán thương mại</b>											
<b>-Cổ phiếu (Chi tiết danh mục cổ phiếu bị giảm giá/rủi ro)</b>											
DLG	186.097	326.507	853.875.080	1.682.322.280		80.815.520	16.376.536		837.498.544	1.763.137.800	
KTB	333.340	321.230	2.129.810.380	2.106.947.570		173.785.430	163.003.260		1.966.807.120	2.280.733.000	
PVX	2.000	2.000									
KHB	130.600		404.860.000				13.060.000		391.800.000		
DPM	3.000		122.500.000				2.499.000		120.001.000		
<b>TỔNG</b>	<b>655.037</b>	<b>649.737</b>	<b>3.511.045.460</b>	<b>3.789.269.850</b>		<b>254.600.950</b>	<b>194.938.796</b>		<b>3.316.106.664</b>	<b>4.043.870.800</b>	
<b>- Chứng khoán khác (Chi tiết danh mục cổ phiếu bị giảm giá/rủi ro)</b>											
<b>- Trái phiếu</b>											
TDH41029	3.000	3.000	300.000.000	300.000.000					300.000.000	300.000.000	
<b>TỔNG</b>	<b>3.000</b>	<b>3.000</b>	<b>300.000.000</b>	<b>300.000.000</b>					<b>300.000.000</b>	<b>300.000.000</b>	
<b>II Chứng khoán đầu tư</b>											
<b>a- Chứng khoán sẵn sàng để bán</b>											
<b>b- Chứng khoán nắm giữ đến ngày đáo hạn</b>											
- Trái phiếu Công ty An Đông	200.000	200.000	200.000.000.000	200.000.000.000					200.000.000.000	200.000.000.000	
<b>TỔNG</b>	<b>200.000</b>	<b>200.000</b>	<b>200.000.000.000</b>	<b>200.000.000.000</b>					<b>200.000.000.000</b>	<b>200.000.000.000</b>	
<b>III. Đầu tư ngắn hạn khác</b>											
<b>TỔNG</b>											
<b>TỔNG CỘNG</b>	<b>858.037</b>	<b>852.737</b>	<b>203.811.045.460</b>	<b>204.089.269.850</b>		<b>254.600.950</b>	<b>194.938.796</b>		<b>203.616.106.664</b>	<b>204.343.870.800</b>	

Dự phòng giảm giá chứng khoán được lập cho từng loại chứng khoán được mua bán trên thị trường và có giá trị thị trường thấp hơn giá trị ghi sổ.

Giá trị thị trường của chứng khoán vốn niêm yết được xác định trên cơ sở theo giá đóng cửa của các cổ phiếu trên tại ngày 30/06/2013 trên Sàn giao dịch chứng khoán. Đơn vị không trích lập dự phòng cho các cổ phiếu chưa niêm yết tại thời điểm cuối năm vì Ban lãnh đạo của Công ty tin rằng không có đủ thông tin tin cậy về giá trị trường của các cổ phiếu này.

Người lập biểu  
(Ký, họ tên)

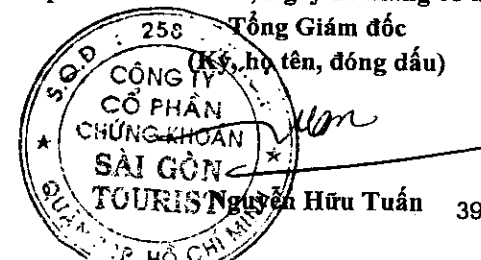
Kế toán trưởng

Nguyễn Thị Hiền



Thành phố Hồ Chí Minh, Ngày 14 tháng 08 năm 2013

Tổng Giám đốc  
(Ký, họ tên, đóng dấu)  
Nguyễn Hữu Tuấn




**CÔNG TY CỔ PHẦN CHỨNG KHOÁN SÀI GÒN TOURIST**

Địa chỉ: Tầng 5, toà nhà Sài Gòn-Khánh Nguyên, số 63 Phạm Ngọc Thạch, Phường 06, Quận 03, Tp.HCM

**BÁO CÁO TÀI CHÍNH GIỮA NIÊN ĐỘ**

06 tháng đầu năm kết thúc ngày 30 tháng 06 năm 2013

**PHỤ LỤC 2 : CÁC KHOẢN PHẢI THU**

Chi tiêu	Số đầu năm			Số phát sinh trong năm		Số cuối năm			Số dự phòng đã lập
	Tổng số	Số quá hạn	Số khó đòi	Tăng	Giảm	Tổng số	Số quá hạn	Số khó đòi	
A	1	2	3	4	5	6	7	8	9
<b>1. Phải thu của khách hàng</b>									
<b>2. Phải thu hoạt động giao dịch chứng khoán</b>	<b>12.069.613</b>			<b>2.905.325.910</b>	<b>(2.916.276.523)</b>	<b>1.119.000</b>			
- Phải thu của Sở (Trung tâm) giao dịch chứng khoán									
- Phải thu khách hàng về giao dịch chứng khoán	3.187.816			165.526.164	(167.967.980)	746.000			
- Phải thu tổ chức phát hành (bảo lãnh phát hành) chứng khoán									
- Phải thu Trung tâm lưu ký chứng khoán	8.000.000			37.956.803	(45.956.803)				
- Phải thu tiền thuế TNCN GD bán CK của khách hàng	881.797			48.382.949	(48.891.746)	373.000			
- Phải thu thành viên khác (BLTM-EIB)				1.603.086.207	(1.603.086.207)				
- Phải thu thành viên khác (KQGD-EIB)				1.050.373.787	(1.050.373.787)				
<b>3. Thuế GTGT được khấu trừ</b>									
<b>4. Phải thu nội bộ</b>									
<b>5. Phải thu khác (*)</b>	<b>110.967.291.439</b>	<b>36.610.574.567</b>		<b>58.440.536.378</b>	<b>(45.041.640.418)</b>	<b>124.366.187.399</b>	<b>41.267.853.177</b>		<b>23.052.131.434</b>
- Công ty CP Đầu Tư An Đông	18.200.000.000			10.957.500.000		29.157.500.000			
- Ngân hàng TMCP XNK VN	790.472.222			715.000.000		1.505.472.222			
- Ngân hàng TMCP Phương Đông				125.000.000		125.000.000			
- Cao Thái Ngà	35.297.065.912			1.118.128.529		36.415.194.441			
- Đoàn Thị Thanh Trúc	5.156.250.000			310.277.778	(379.166.667)	5.087.361.111			
- Huỳnh Tấn Hiệp	13.522.015.041			440.560.052		13.962.575.093			
- Lý Thị Thanh Nguyệt	36.516.126.752			1.225.076.780		37.741.203.532			
- Phải thu ứng trước tiền bán CK	1.485.361.512			42.858.398.333	(43.971.878.845)	371.881.000			
- Phải thu ứng mua CK				690.594.906	(690.594.906)				
<b>Tổng cộng</b>	<b>110.979.361.052</b>	<b>36.610.574.567</b>		<b>61.345.862.288</b>	<b>(47.957.916.941)</b>	<b>124.367.306.399</b>	<b>41.267.853.177</b>		<b>23.052.131.434</b>

Ghi chú: (\*)


Đây là các khoản tiền phải thu phần lớn của các hợp đồng giao dịch Repo cổ phiếu theo hợp đồng gốc đã quá hạn thanh toán( tuy nhiên các hợp đồng này đã được gia hạn) và được đảm bảo bằng cổ phiếu của ngân hàng TMCP Sài Gòn (SCB) đang được Công ty Chứng Khoán Tân Việt phong toà, trong đó gốc là 70.138.481.000VND, lãi dự thu 23.967.853.177 VND. Theo ý kiến của Đơn vị, các hợp đồng trên đã được gia hạn đến ngày 30/09/2013 và có tài sản bảo đảm do vậy không trích lập dự phòng đối với gốc nợ phải thu mà chỉ trích lập dự phòng trên số lãi phải thu. Xem thuyết minh V.4

Người lập biểu  
(Ký, họ tên)

Kế toán trưởng

Nguyễn Thị Hiền

40



TP Hồ Chí Minh, Ngày 14 tháng 08 năm 2013



Tổng Giám đốc

(Ký, họ tên, đóng dấu)



**CÔNG TY CỔ PHẦN CHỨNG KHOÁN SÀI GÒN TOURIST**

Địa chỉ: Tầng 5, toà nhà Sài Gòn-Khánh Nguyên, số 63 Phạm Ngọc Thạch, Phường 06, Quận 03, Tp.HCM

**BÁO CÁO TÀI CHÍNH GIỮA NIÊN ĐỘ**

06 tháng đầu năm kết thúc ngày 30 tháng 06 năm 2013

**PHỤ LỤC III: GIÁ TRỊ HỢP LÝ CỦA TÀI SẢN VÀ NỢ PHẢI TRẢ TÀI CHÍNH**

Trình bày bổ sung thông tin về tài sản tài chính và nợ phải trả tài chính theo Thông tư 210/2009/TT-BTC ngày 6/11/2009 của Bộ Tài Chính

Bảng so sánh giá trị ghi sổ và giá trị hợp lý của các công cụ tài chính của Công ty được trình bày trong Báo cáo tài chính như sau:

	Giá trị sổ sách		Giá trị dự phòng		Giá trị hợp lý	
	Ngày 30/06/2013	Ngày 01/01/2013	Ngày 30/06/2013	Ngày 01/01/2013	Ngày 30/06/2013	Ngày 01/01/2013
<b>Tài sản tài chính</b>						
Tiền và các khoản tương đương tiền	44.178.623.640	33.927.985.458			44.178.623.640	33.927.985.458
Các khoản đầu tư tài chính ngắn hạn	3.511.045.460	204.089.269.850	(194.938.796)		3.316.106.664	204.089.269.850
- Chứng khoán thương mại	3.511.045.460	3.789.269.850	(194.938.796)		3.316.106.664	3.789.269.850
- Các khoản đầu tư giữ đến ngày đáo hạn (tiền gửi tiết kiệm)		200.300.000.000				200.300.000.000
Các khoản đầu tư tài chính dài hạn	211.880.000.000				211.880.000.000	
Phải thu hoạt động giao dịch chứng khoán	1.119.000	12.069.613			1.119.000	12.069.613
Các khoản phải thu khác	124.366.187.399	110.967.291.439	(23.052.131.434)	(14.805.690.451)	101.314.055.965	96.161.600.988
<b>Tổng cộng</b>	<b>383.936.975.499</b>	<b>348.996.616.360</b>	<b>(23.247.070.230)</b>	<b>(14.805.690.451)</b>	<b>360.689.905.269</b>	<b>334.190.925.909</b>
<b>Nợ phải trả tài chính</b>						
Phải trả, phải nộp ngắn hạn khác	448.235.472	473.141.472			448.235.472	473.141.472
Phải trả hoạt động giao dịch chứng khoán	515.584.000	1.211.174.000			515.584.000	1.211.174.000
Phải trả hộ cổ tức, gốc và lãi trái phiếu	20.194.250	23.490.000			20.194.250	23.490.000
<b>Tổng cộng</b>	<b>984.013.722</b>	<b>1.707.805.472</b>			<b>984.013.722</b>	<b>1.707.805.472</b>

Người lập biểu  
(Ký, họ tên)

Kế toán trưởng



Nguyễn Thị Hiền

Thành phố Hồ Chí Minh, Ngày 14 tháng 08 năm 2013

Tổng Giám đốc

(Ký, họ tên, đóng dấu)



Nguyễn Hữu Tuấn

